

Informações Gerenciais do Estado do Espírito Santo



MÊS: DEZEMBRO 2019

GOVERNO DO ESTADO DO ESPÍRITO SANTO
SECRETARIA DE ESTADO DE GESTÃO E RECURSOS HUMANOS
SUBSECRETARIA DE ESTADO DE ADMINISTRAÇÃO E DESENVOLVIMENTO DE PESSOAS
NÚCLEO DE ESTUDOS ESTATÍSTICA DE RECURSOS HUMANOS

Governador do Estado do Espírito Santo:
José Renato Casagrande

Secretária de Estado de Gestão e Recursos Humanos:
Lenise Menezes Loureiro

Subsecretário de Estado de Administração e Desenv. de Pessoas:
Charles Dias de Almeida

Núcleo de Estudos e Estatística de Recursos Humanos:
Zaloar Gomes Pinto – Chefe de Núcleo de Estudos e Estatística de Recursos Humanos
Claire Andrea Lyra de Oliveira – Assessor Especial
Iohana Ribeiro Homem- Estagiária
Simone Pereira Nunes – Analista do Executivo

SUMÁRIO

Demonstrativo do Quadro de Servidores Ativos e Inativos _____	5
Distribuição dos Servidores Efetivos e Comissionados do Poder Executivo e Respektivas Despesas _____	6
Demonstrativo do Quantitativo de Servidores Ativos do Poder Executivo e Aposentados e Pensionistas do RPPS _____	7
Demonstrativo dos Valores das Folhas de Pagamento - Ativos do Poder Executivo e Aposentados e Pensionistas do RPPS _____	8
Valores da Folha de Pagamento _____	9
Comparativo da Evolução do Quantitativo de Servidores _____	10
Comparativo da Evolução da Folha de Pagamento _____	11
Quantitativo de Servidores do Poder Executivo Estadual – Administração Direta _____	12
Quantitativo de Servidores do Poder Executivo Estadual – Autarquias _____	13
Quantitativo de Segurados do Regime Próprio de Previdência Social – RPPS _____	14
Despesas com Servidores do Poder Executivo Estadual – Administração Direta _____	15
Despesas com Servidores do Poder Executivo Estadual – Autarquias _____	16
Despesas Pagamento Aposentadorias e Pensões do Regime Próprio de Previdência Social – RPPS _	17
Demonstrativo da Evolução de Cargos de Designação Temporária _____	18
Demonstrativo dos Gastos com Escala Especial _____	20
Demonstrativo do Custo do Auxílio Alimentação Pago na Folha de Pagamento _____	21
Demonstrativo do Quantitativo e dos Gastos com Estagiários _____	22
Distribuição do Quantitativo e das Despesas de Pessoal por Área _____	24
Demonstrativo da Contribuição Previdenciária ao RPPS _____	25
Demonstrativo da Contribuição Instituto Nacional do Seguro Social - INSS _____	26

APRESENTAÇÃO

Com a finalidade de dar publicidade aos seus atos de modo a permitir, dentre outros, planejamento, transparência e estudos sobre servidores públicos, a Secretaria de Estado de Gestão e Recursos Humanos, organiza e sistematiza, mensalmente, sob a denominação de relatório gerencial, informações pormenorizadas sobre quantitativos e gastos com pessoal. O relatório contempla dados do Poder Executivo Estadual, relativos aos servidores ativos e aos beneficiários do Regime Próprio de Previdência Social, no qual estão inseridos os aposentados e os pensionistas.

Os dados apresentados neste relatório são obtidos das folhas de pagamento processadas pelo sistema SIARHES. Assim, pode haver divergências em relação ao quantitativo de servidores, pois aqueles afastados em licença sem vencimentos ou cedidos sem ônus para o Poder Executivo, não estão contemplados.

Nos quadros de informações sobre servidores ativos e contribuições previdenciárias, na parte referente às despesas de pessoal, constam os dados dos servidores estatutários e dos celetistas, e dados do complemento previdenciário (APORTE). Esse complemento expressa o dispêndio do Governo para completar as despesas com o pagamento dos aposentados e pensionistas do Regime Próprio de Previdência. É obtido após apurada a arrecadação previdenciária do Fundo Financeiro, constituída pelas parcelas, de contribuição do servidor e de responsabilidade do Estado (encargo patronal), acrescida da taxa de administração do IPAJM, instituída pela L.C. nº 485/09 e deduzidos eventuais créditos obtidos com compensações previdenciárias e outros.

As informações do relatório têm característica pontual e demonstram a composição da folha de pagamento quanto: às diversas categorias que a compõem e a vinculação ao regime previdenciário; o tipo de vínculo dos servidores para com o poder público – permanente ou transitório; a sua especificidade – civil ou militar; dentre outros. Em algumas das informações, são apresentados demonstrativos de seu comportamento ao longo dos últimos doze meses.

Os dados são coletados a partir das folhas de pagamento e expressam, nos quantitativos, o número de vínculos públicos e não o número de servidores, pois, há casos de acumulação legal. Assim, um mesmo servidor, detentor de dois cargos legalmente acumuláveis, é computado como dois vínculos. Quanto às despesas, nelas estão englobados, além das remunerações mensais regulares, pagamentos de: 13º vencimento, ocorridos no mês; abono férias e diferenças atrasadas, tanto de vantagens pessoais quanto de promoções, reestruturação de cargos e carreiras, criação de novas carreiras e aumento do quadro de vagas de servidores efetivos.

As oscilações regularmente verificadas, ora para mais ora para menos, decorrem, no caso dos quantitativos, das variações: no desligamento e no ingresso de novos servidores efetivos; nas contratações e desligamentos de servidores temporários e das aposentadorias; e, na questão das despesas, decorrem dos pagamentos variáveis, citados no parágrafo anterior além daqueles procedentes das variações nos quantitativos de servidores, mencionados.

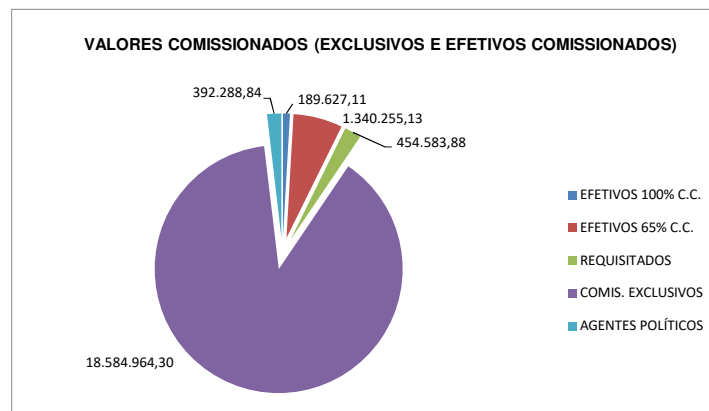
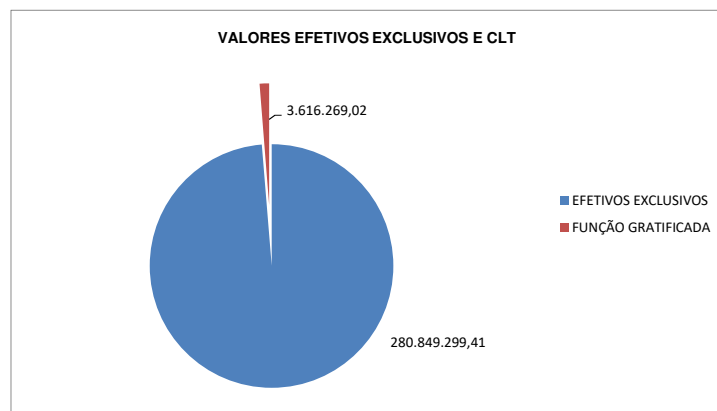
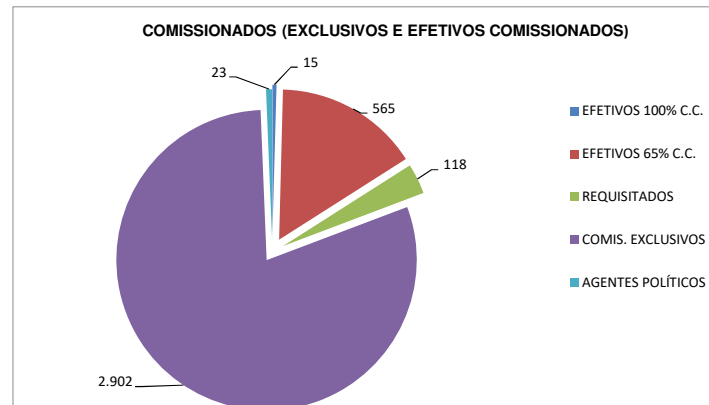
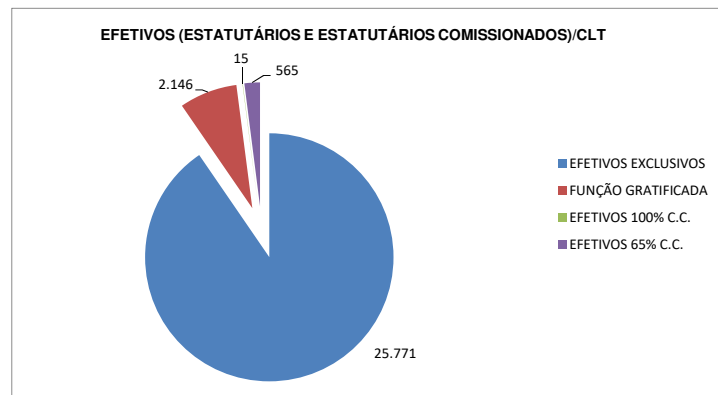
Em dezembro/2019, no dispêndio com pessoal, ocorreu um aumento em comparação com o mês anterior, onde os principais motivos, foram: pagamento de 13º salário aos DTs em geral e aos servidores ingressantes ao longo do exercício civil; pagamento do 13º salário para liquidação do Imposto de Renda e Contribuição Previdenciária do Servidor dos valores adiantados no mês de aniversário; pagamento dos encargos patronais do 13º salário pago durante o ano e reajuste de 3,5% para todos servidores do Poder Executivo conforme Lei nº 11.083 de 12/12/2019 - DO 13/12/2019.

Estão incluídos no total, os valores da folha nº 25 relativa aos professores do Projeto Escola Viva, pagos com Recurso Federal através do Banco do Brasil.

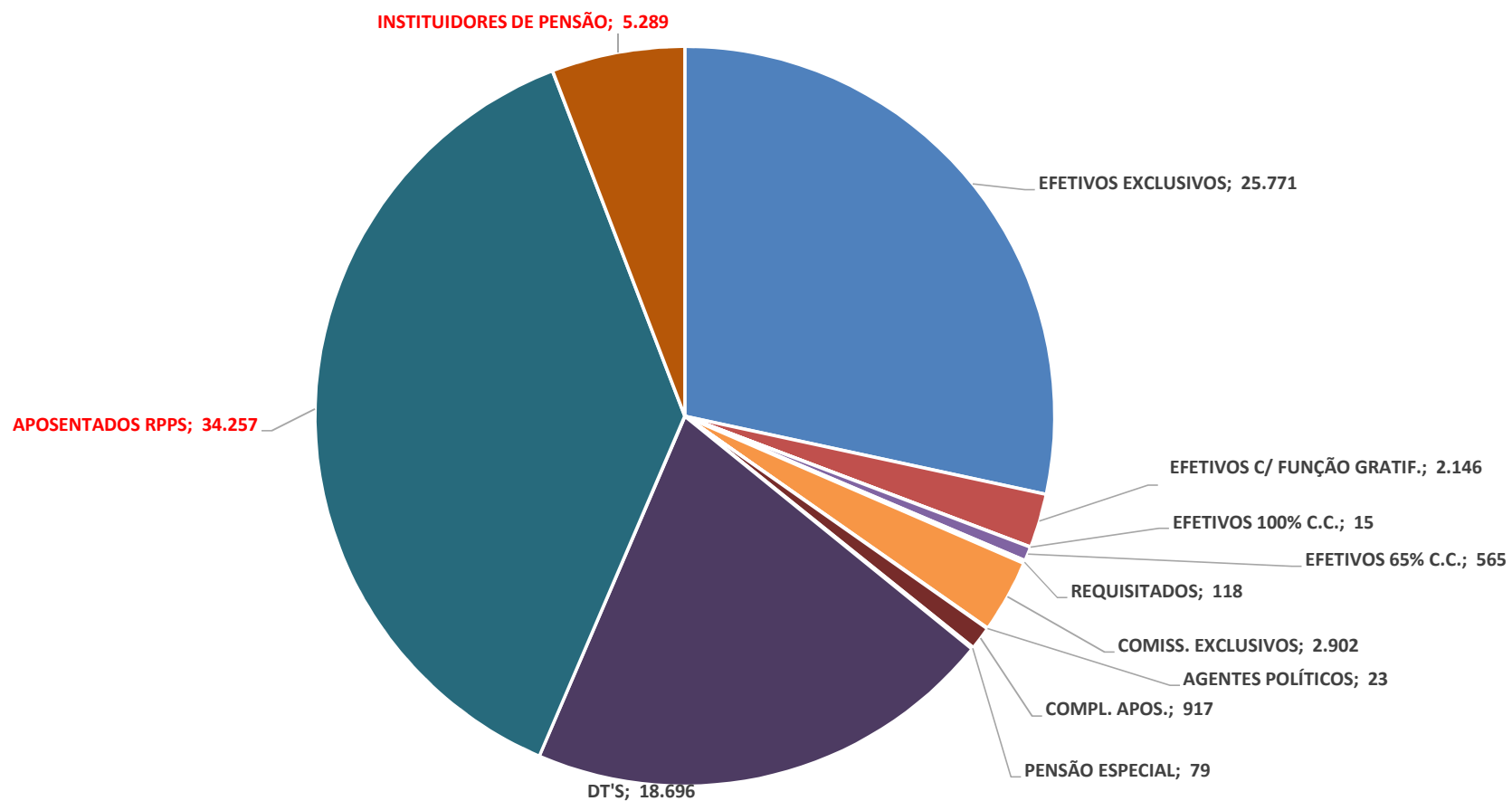
Permanecem registrados no Poder Executivo os dados de Pessoal dos Inativos e Pensionistas da Defensoria Pública (nº de servidores e valores de folha).

QUADRO INFORMAÇÕES SOBRE QUANTITATIVO E PAGAMENTO DE SERVIDORES ATIVOS, APOSENTADOS E DE PENSIONISTAS DO PODER EXECUTIVO			
			DEZEMBRO/19
INFORMAÇÕES SERVIDORES ATIVOS, CONTRIBUIÇÕES PREVIDENCIÁRIAS E APORTE	ESTATUTARIOS EFETIVOS EXCLUSIVOS E CLT	27.917	284.465.568,43
	EFETIVOS COMISSIONADOS (65% E 100% COMIS.)	580	1.529.882,24
	COMISSIONADOS (EXCLUSIVOS/REQUISITADOS)	3.043	19.431.837,02
	DTs	18.696	105.201.407,29
	PENSÕES ESPECIAIS/MONTEPIO MAGISTRATURA	79	534.146,46
	COMP. APOSENTADORIA	917	6.017.727,13
	CONTRIBUIÇÃO COMPL. FUNPES (APORTE)		205.183.694,33
	TOTAL (SEM CUSTEIO)	51.232	622.364.262,90
INFORMAÇÕES DESPESAS DE CUSTEIO PAGAS EM FOLHA	ESTAGIÁRIOS/MÉDICOS RESIDENTES	2.358	1.714.793,47
	AUXÍLIO ALIMENTAÇÃO	49.595	17.480.840,75
	PENSÕES JUDICIAIS	154	166.087,31
	OUTROS CUSTEIOS	-	2.756.659,14
	TOTAL		22.118.380,67
INFORMAÇÕES FOLHAS PAGAMENTO APOSENTADOS E INSTITUIDORES DE PENSÃO DO RPPS	APOSENTADOS	34.257	199.033.900,81
	INSTITUIDORES DE PENSÃO	5.289	37.113.423,79
	TOTAL	39.546	236.147.324,60

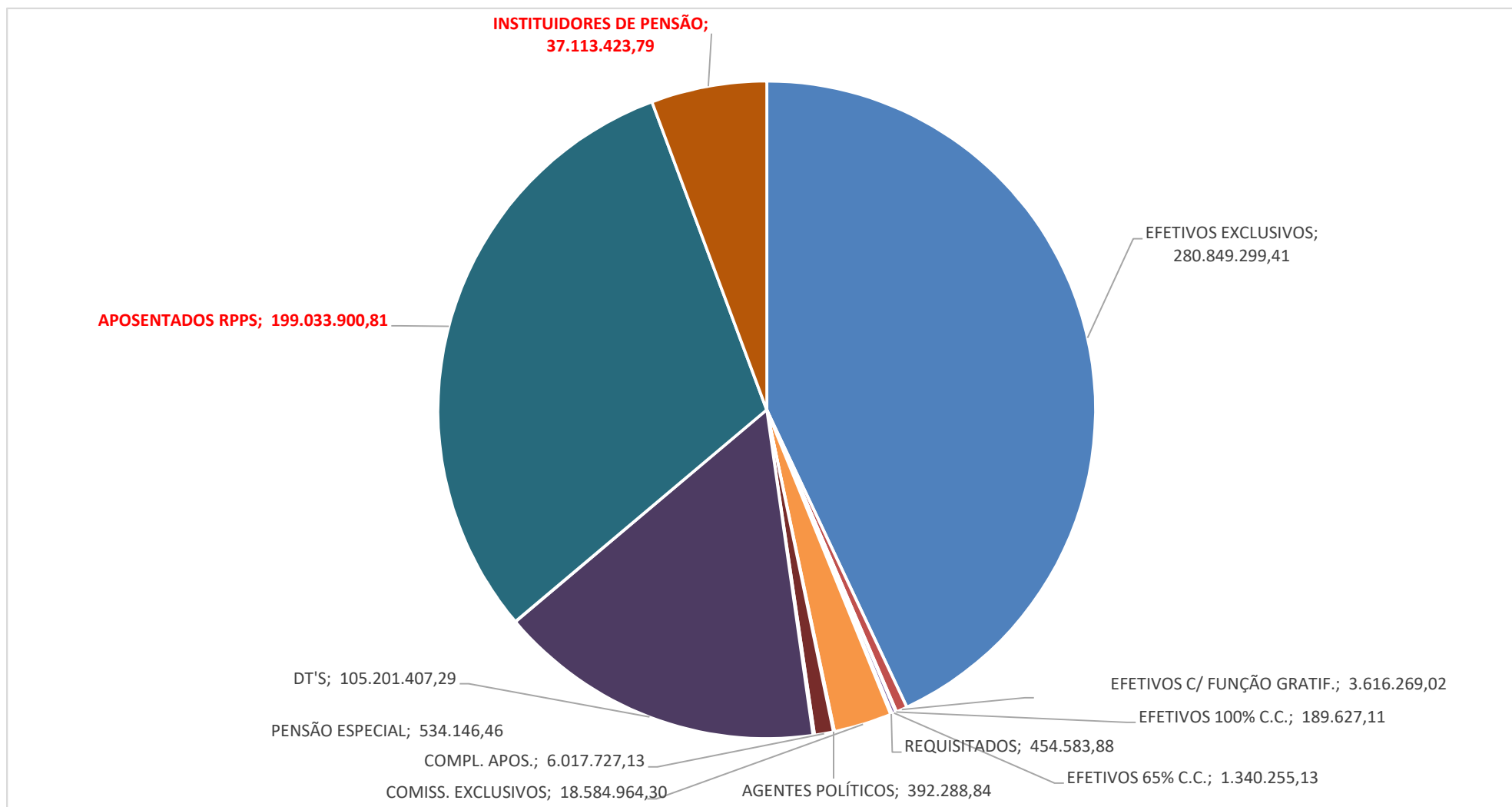
DISTRIBUIÇÃO DOS SERVIDORES EFETIVOS E COMISSIONADOS DO PODER EXECUTIVO E RESPECTIVAS DESPESAS DEZEMBRO/2019



**DEMONSTRATIVO DO QUANTITATIVO DE SERVIDORES ATIVOS DO PODER EXECUTIVO E
APOSENTADOS E PENSIONISTAS DO RPPS
DEZEMBRO/2019**



**DEMONSTRATIVO DOS VALORES DAS FOLHAS DE PAGAMENTO - ATIVOS DO PODER EXECUTIVO E
APOSENTADOS E PENSIONISTAS DO RPPS
DEZEMBRO/2019**



DESPESAS COM PESSOAL DEZEMBRO 2019

PODER EXECUTIVO - ADM. DIRETA E AUTARQUIAS - ATIVOS E INATIVOS

	VALOR DA FOLHA	PERCENTUAL
Ativos	410.628.694,98	65,98
Complementação Aposentadoria - CLT (1)	6.017.727,13	0,97
Pensões Especiais	534.146,46	0,09
Contribuição Complementar ao FUNPES	205.183.694,33	32,97
TOTAL	622.364.262,90	100,00

Fonte: Relatórios SIARHES - Administração Direta e Autarquias.

Nota:

(1) - Compreende complementações concedidas pelas Leis nºs 4.511/91, 4.565/91 e 5.567/98.

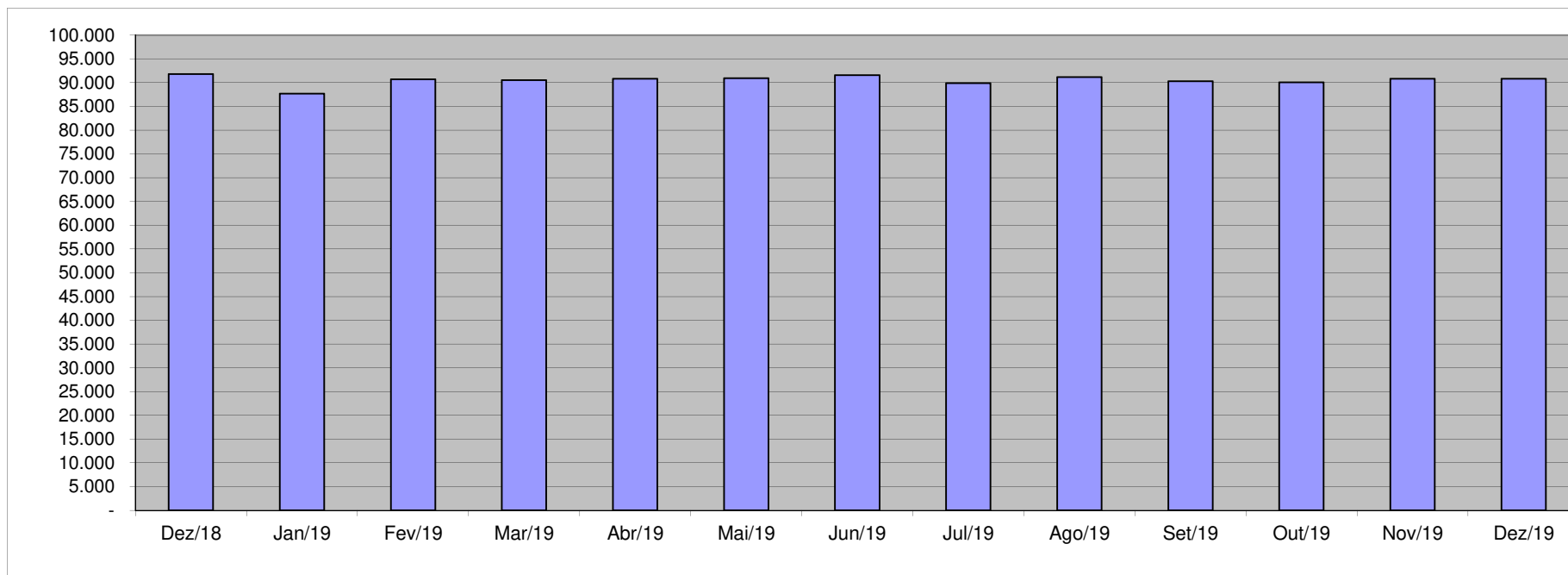
PAGAMENTO DOS BENEFICIÁRIOS DO REGIME PRÓPRIO DE PREVIDÊNCIA SOCIAL - RPPS

	VALOR DA FOLHA	PERCENTUAL
Aposentados	199.033.900,81	84,28
Instituidores de Pensão	37.113.423,79	15,72
TOTAL	236.147.324,60	100,00

Fonte: Relatórios SIARHES - Administração Direta e Autarquias.

QUANTITATIVO SERVIDORES - ATIVOS DO PODER EXECUTIVO E APOSENTADOS E PENSIONISTAS DO RPPS

Dez/18	Jan/19	Fev/19	Mar/19	Abr/19	Mai/19	Jun/19	Jul/19	Ago/19	Set/19	Out/19	Nov/19	Dez/19
91.810	87.682	90.686	90.534	90.807	90.911	91.547	89.851	91.162	90.278	90.045	90.818	90.778

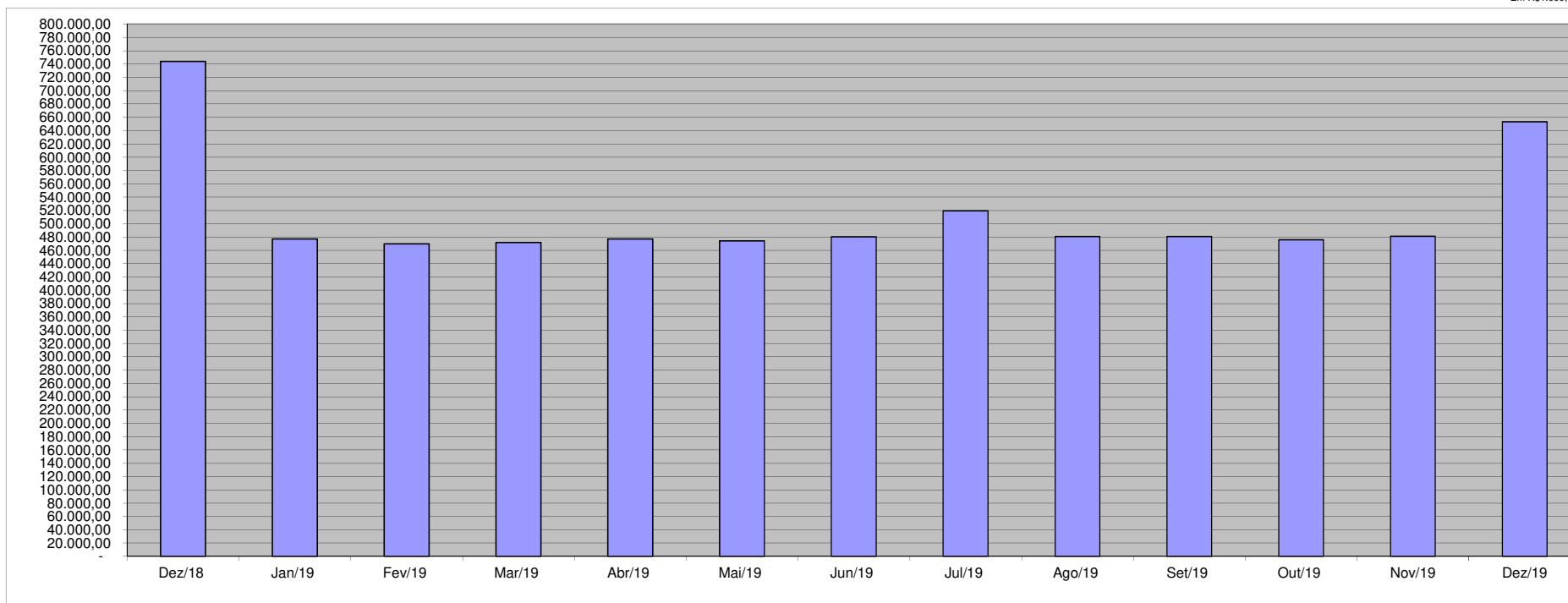


Fonte: Relatórios SIARHES - Administração Direta e Autarquias.

VALOR DAS FOLHAS DE PAGAMENTO - ATIVOS DO PODER EXECUTIVO E APOSENTADOS E PENSIONISTAS DO RPPS (1)

Dez/18	Jan/19	Fev/19	Mar/19	Abr/19	Mai/19	Jun/19	Jul/19	Ago/19	Set/19	Out/19	Nov/19	Dez/19
744.063,34	476.972,34	469.697,46	471.875,52	476.908,53	474.266,25	480.189,32	519.573,22	480.944,74	480.818,72	475.800,24	481.317,87	653.327,89

Em R\$1.000,00



Fonte: Relatórios SIARHES - Administração Direta e Autarquias.

Nota:

(1) - O valor das folhas de pagamento refere-se ao somatório das folhas dos servidores ativos e dos aposentados e pensionistas e não, às despesas com o pagamento dos servidores, visto que, no pagamento da folha dos aposentados deduz-se a parcela previdenciária dos servidores vinculados ao regime próprio de previdência - fundo financeiro, além de eventuais devoluções de taxa de administração do IPAJM e compensações previdenciárias.

QUANTITATIVO DE SERVIDORES ATIVOS DO PODER EXECUTIVO ESTADUAL - ADM. DIRETA
DEZEMBRO/2019

	ÓRGÃOS	EFETIVOS/CLT			OCUPANTES DE CARGOS COMISSIONADOS						COMPL. APOS.(1)	DT'S	TOTAL
		EFETIVOS EXCLUSIVOS	FUNÇÃO GRATIFICADA	SUBTOTAL	EFETIVOS 100% C.C.	EFETIVOS 65% C.C.	REQUISITADOS	EXCLUSIVOS	AGENTES POLÍTICOS	SUBTOTAL	CLT		
ADMINISTRAÇÃO DIRETA	SECONT	42	30	72	-	6	1	36	1	44	-	-	116
	APE	2	-	2	-	-	-	21	-	21	-	-	23
	CASA CIVIL	1	1	2	1	1	-	34	1	37	-	-	39
	CASA MILITAR	-	26	26	-	3	-	17	-	20	-	-	46
	CBMES	1.150	89	1.239	-	-	1	2	-	3	-	12	1.254
	SECTI	-	4	4	-	2	2	17	1	22	-	267	293
	PGE	92	20	112	-	6	1	105	1	113	-	2	227
	POLÍCIA CIVIL	1.679	394	2.073	-	1	-	2	-	3	-	-	2.076
	POL. MILITAR	7.728	276	8.004	-	1	-	-	-	1	-	-	8.005
	POL. MILITAR-HPM	379	9	388	-	1	-	-	-	1	-	57	446
	SEAG	1	23	24	-	3	1	47	-	51	-	14	89
	SEAMA	-	4	4	-	1	-	25	1	27	-	4	35
	SECULT	64	4	68	-	5	1	61	1	68	-	50	186
	SECOM	3	-	3	-	3	-	26	1	30	-	-	33
	SEDES	2	1	3	-	1	-	49	1	51	-	-	54
	SETUR	8	-	8	-	3	2	17	1	23	-	-	31
	SEMOBI	2	1	3	-	-	3	28	1	32	-	2	37
	SEDU	6.192	515	6.707	-	41	8	121	1	171	-	12.178	19.056
	SEDURB	12	-	12	-	2	-	57	1	60	-	14	86
	SEFAZ	228	25	253	-	118	23	78	1	220	-	7	480
	SEG	2	1	3	-	4	3	110	2	119	-	-	122
	SEJUS	1.630	189	1.819	2	136	4	457	1	600	-	1.436	3.855
	SEP	8	9	17	-	3	3	35	1	42	-	1	60
	SEGER	50	44	94	1	7	3	88	1	100	226	27	447
	SEGER - Pensões Especiais (2)(3)	79	-	79	-	-	-	-	-	-	-	-	79
	SEGER - Adm Cargo SEGER	-	-	-	-	-	-	-	-	-	-	-	-
	SESA	4.531	36	4.567	7	72	15	300	1	395	-	3.022	7.984
	SESP	2	21	23	1	15	2	65	1	84	-	5	112
	SESPORT	11	-	11	-	-	1	30	1	32	-	1	44
	SETADES	13	1	14	-	1	6	79	-	86	-	21	121
	SEDH	5	2	7	-	4	3	63	1	71	-	2	80
	VICE GOVERNADORIA	3	-	3	-	1	-	20	1	22	-	1	26
	Sub-Total	23.919	1.725	25.644	12	441	83	1.990	23	2.549	226	17.123	45.542

Fonte: Relatórios SIARHES - Administração Direta e Autarquias.

Notas:

(1) - O quantitativo refere-se exclusivamente àqueles servidores/pensionistas que receberam complementação nesta competência e não aos que têm o direito. Por essa razão, na hipótese de ocorrer alteração na remuneração dos servidores ativos, poderá haver alteração nestes quantitativos.

(2) - Refere-se aos Pensionistas - Pensão Especial a cargo da SEGER.

(3) - Essa redução deu-se, como consequência da mudança nos critérios de registros das pensões especiais (custeio), concedidas por decisão judicial pelo Estado, a cidadãos não pertencentes ao quadro de servidores públicos que sofreram algum dano decorrentes de ações de servidores. (Ex: atropelamentos, assassinatos em presídios....). Essas despesas - pensões especiais - passaram à condição de gastos de custeio.

QUANTITATIVO DE SERVIDORES ATIVOS DO PODER EXECUTIVO ESTADUAL - ADM. INDIRETA - AUTARQUIAS
DEZEMBRO/2019

	ÓRGÃOS	EFETIVOS/CLT			OCUPANTES DE CARGOS COMISSIONADOS						COMPL. APOS.(1)	DT'S	TOTAL
		EFETIVOS EXCLUSIVOS	FUNÇÃO GRATIFICADA	SUBTOTAL	EFETIVOS 100% C.C.	EFETIVOS 65% C.C.	REQUISITADOS	EXCLUSIVOS	AGENTES POLÍTICOS	SUBTOTAL	CLT		
AUTARQUIAS	ADERES	-	1	1	-	-	-	29	-	29	-	-	30
	AGERH	23	8	31	-	2	2	22	-	26	-	4	61
	DER/ES	121	55	176	-	8	-	57	-	65	501	14	756
	FAMES	20	12	32	-	1	2	27	-	30	3	50	115
	FAPES	-	3	3	-	-	3	44	-	47	-	-	50
	ESESP	-	-	-	1	-	2	17	-	20	-	-	20
	IASES	250	33	283	-	38	6	80	-	124	12	1.391	1.810
	IEMA	149	55	204	1	6	1	24	-	32	-	59	295
	IJSN	27	15	42	-	4	1	31	-	36	9	-	87
	IDAF	360	58	418	-	7	3	14	-	24	7	55	504
	INCAPER	380	127	507	-	1	-	9	-	10	100	-	617
	IOPES	-	-	-	-	-	-	-	-	-	-	-	-
	PROCON	-	-	-	-	-	5	40	-	45	-	-	45
	RTV-ES	38	14	52	-	-	-	38	-	38	6	-	96
	ARSP (2)	15	-	15	-	3	-	11	-	14	-	-	29
	DETRAN (2)	185	6	191	-	13	4	365	-	382	2	-	575
	DIO (2)	20	5	25	-	-	-	19	-	19	51	-	95
	IPAJM (2)	77	13	90	-	13	3	24	-	40	-	-	130
	JUCEES (2)	32	2	34	-	1	1	29	-	31	-	-	65
	IPEM (2)	51	-	51	1	-	-	20	-	21	-	-	72
	PRODEST	183	14	197	-	27	2	12	-	41	-	-	238
	Sub-Total	1.931	421	2.352	3	124	35	912	-	1.074	691	1.573	5.690

TOTAL DA DIRETA	23.919	1.725	25.644	12	441	83	1.990	23	2.549	226	17.123	45.542
TOTAL DA INDIRETA	1.931	421	2.352	3	124	35	912	-	1.074	691	1.573	5.690
TOTAL GERAL	25.850	2.146	27.996	15	565	118	2.902	23	3.623	917	18.696	51.232

ESTAGIÁRIOS												2.358
--------------------	--	--	--	--	--	--	--	--	--	--	--	--------------

Fonte: Relatórios SIARHES - Administração Direta e Autarquias.

Notas:

(1) - O quantitativo refere-se exclusivamente àqueles servidores/pensionistas que receberam complementação nesta competência e não aos que têm o direito. Por essa razão, na hipótese de ocorrer alteração na remuneração dos servidores ativos, poderá haver alteração nestes quantitativos.

(2) - Órgãos sem recursos do Tesouro para pagar pessoal.

**QUANTITATIVO DE SEGURADOS PAGOS, PELO REGIME PRÓPRIO DE PREVIDÊNCIA SOCIAL - RPPS - PODER EXECUTIVO
DEZEMBRO/2019**

	ÓRGÃOS	APOSENTADOS	INSTITUIDORES DE PENSÃO	TOTAL GERAL
ADMINISTRAÇÃO DIRETA	SECONT	12	5	17
	APE	12	-	12
	CASA CIVIL	45	5	50
	CASA MILITAR	9	7	16
	CBMES	333	44	377
	SECTI	5	1	6
	DEFENSORIA PÚBLICA	94	19	113
	PGE	51	15	66
	POLÍCIA CIVIL	1.387	473	1.860
	POL. MILITAR	5.328	1.847	7.175
	POL. MILITAR -HPM	28	2	30
	SEAG	74	42	116
	SEAMA	1	-	1
	SECULT	91	13	104
	SECOM	8	-	8
	SEDES	3	-	3
	SETUR	4	1	5
	SEMOBI	13	4	17
	SEDU	19.900	1.299	21.199
	SEDURB	2	-	2
	SEFAZ	785	521	1.306
	SEG	19	4	23
	SEJUS	249	48	297
	SEP	5	8	13
	SEGER	192	192	384
	SESA	3.966	493	4.459
	SESP	25	50	75
	SESPORT	7	2	9
	SETADES	57	5	62
	SEDH	-	-	-
	VICE GOVERNADORIA	5	-	5
	Total	32.710	5.100	37.810

	ÓRGÃOS	APOSENTADOS	INSTITUIDORES DE PENSÃO	TOTAL GERAL
AUTARQUIAS	ADERES	-	-	-
	AGERH	-	-	-
	DER/ES	219	39	258
	FAMES	16	5	21
	FAPES	-	-	-
	ESESP	-	-	-
	IASES	151	21	172
	IEMA	9	3	12
	IJSN	117	7	124
	IDAF	161	19	180
	INCAPER	418	36	454
	IOPES	-	-	-
	PROCON	-	-	-
	RTV-ES	77	17	94
	ARSP	-	-	-
	DETRAN	204	19	223
	DIO	54	9	63
	IPAJM	84	9	93
	JUCEES	36	3	39
	IPEM	1	2	3
	PRODEST	-	-	-
	Total	1.547	189	1.736

TOTAL SERVIDORES: APOSENTADOS EFETIVOS E PENSÕES

39.546

Fonte: Relatórios SIARHES - Administração Direta e Autarquias.

DESPESAS COM PAGAMENTO DE SERVIDORES DO PODER EXECUTIVO ESTADUAL - ADM. DIRETA
ATIVOS, APOSENTADOS E PENSIONISTAS
DEZEMBRO/2019

Em: R\$ 1,00

	ÓRGÃOS	EFETIVOS/CLT			OCUPANTES DE CARGOS COMISSONADOS						COMPL. APOS.(2)	DT'S (1)	TOTAL ATIVOS	CONTRIB. COMPL. FUNPES (4) (5)	DESPESA TOTAL
		EFETIVOS EXCLUSIVOS (1)	FUNÇÃO GRATIFICADA	SUBTOTAL	EFETIVOS 100% C.C. (2)	EFETIVOS 65% C.C. (2)	REQUISITADOS (2)	EXCLUSIVOS (1)	AGENTES POLÍTICOS (3)	SUBTOTAL	CLT				
ADMINISTRAÇÃO DIRETA	SECONT	2.036.210,70	88.565,76	2.124.776,46	-	25.590,67	3.863,33	203.966,90	12.311,36	245.732,26	-	-	2.370.508,72	-	2.370.508,72
	APE	22.147,16	-	22.147,16	-	-	-	98.672,42	-	98.672,42	-	-	120.819,58	-	120.819,58
	CASA CIVIL	55.877,84	3.863,32	59.741,16	19.929,86	1.931,67	-	300.610,39	12.311,36	334.783,28	-	-	394.524,44	-	394.524,44
	CASA MILITAR	854.471,53	30.408,46	884.879,99	-	-	23.514,37	157.666,98	-	181.181,35	-	-	1.066.061,34	-	1.066.061,34
	CBMES	12.720.064,73	125.523,22	12.845.587,95	-	-	1.931,67	19.457,21	-	21.388,88	-	54.839,50	12.921.816,33	3.013.638,79	15.935.455,12
	SECTI	85.855,26	10.118,91	95.974,17	-	8.209,57	5.795,00	123.380,10	12.311,36	149.696,03	-	1.893.574,26	2.139.244,46	-	2.139.244,46
	PGE	6.643.599,52	77.137,82	6.720.737,34	-	26.077,46	991,89	346.138,95	15.899,03	389.107,33	-	9.398,24	7.119.242,91	-	7.119.242,91
	POLÍCIA CIVIL	34.914.058,04	441.828,56	35.355.886,60	-	1.931,67	-	14.317,05	-	16.248,72	-	-	35.372.135,32	17.429.036,28	52.801.171,60
	POL. MILITAR	73.314.445,38	398.894,12	73.713.339,50	-	3.407,31	-	-	-	3.407,31	-	-	73.716.746,81	55.807.035,73	129.523.782,54
	POL. MILITAR -HPM	5.235.682,78	15.898,99	5.251.581,77	-	1.931,67	-	-	-	1.931,67	-	489.087,91	5.742.601,35	-	5.742.601,35
	SEAG	259.390,06	45.723,74	305.113,80	-	10.141,24	6.277,90	329.967,34	-	346.386,48	-	115.314,83	766.815,11	-	766.815,11
	SEAMA	85.740,87	6.673,76	92.414,63	-	2.897,49	-	199.581,99	18.940,56	221.420,04	-	24.194,12	338.028,79	-	338.028,79
	SECULT	848.212,76	5.690,95	853.903,71	-	13.654,32	3.863,33	359.288,12	18.940,56	395.746,33	-	397.082,19	1.646.732,23	-	1.646.732,23
	SECOM	125.718,83	-	125.718,83	-	12.072,90	-	268.097,06	18.940,56	299.110,52	-	-	424.829,35	-	424.829,35
	SEDES	78.074,24	2.228,84	80.303,08	-	1.931,67	-	406.135,21	18.457,64	426.524,52	-	-	506.827,60	-	506.827,60
	SETUR	150.149,32	-	150.149,32	-	7.726,67	15.750,49	143.176,36	18.940,56	185.594,08	-	-	335.743,40	-	335.743,40
	SEMOBI	59.318,11	3.863,32	63.181,43	-	-	14.004,56	290.491,37	18.940,56	323.436,49	-	5.247,34	391.865,26	-	391.865,26
	SEDU	42.799.199,11	1.377.626,82	44.176.825,93	-	123.000,96	34.024,66	725.029,44	18.940,56	900.995,62	-	58.852.390,93	103.930.212,48	69.519.811,43	173.450.023,91
	SEDURB	169.170,29	-	169.170,29	-	8.209,57	-	494.785,32	18.940,56	521.935,45	-	139.701,05	830.806,79	-	830.806,79
	SEFAZ	13.102.478,73	38.781,93	13.141.260,66	-	160.434,11	32.663,23	564.640,32	12.311,36	770.049,02	-	80.601,80	13.991.911,48	-	13.991.911,48
	SEG	126.396,34	116,76	126.513,10	-	12.125,01	19.606,33	1.098.624,49	42.744,25	1.173.100,08	-	-	1.299.613,18	-	1.299.613,18
	SEJUS	13.547.520,47	223.728,44	13.771.248,91	14.703,64	282.679,84	14.213,82	2.315.102,70	12.311,36	2.639.011,36	-	9.887.946,07	26.298.206,34	-	26.298.206,34
	SEP	459.300,90	19.669,60	478.970,50	-	10.916,57	16.419,13	317.429,87	18.940,56	363.706,13	-	4.699,12	847.375,75	-	847.375,75
	SEGER	1.248.489,74	82.704,36	1.331.194,10	18.136,51	27.761,04	12.197,32	444.389,88	18.940,56	521.425,31	714.387,72	126.807,25	2.693.814,38	29.047.440,00	31.741.254,38
	SEGER - Pensões Especiais (6)	534.146,46	-	534.146,46	-	-	-	-	-	-	-	-	534.146,46	-	534.146,46
	SEGER - Adm Cargo SEGER	-	-	-	-	-	-	-	-	-	-	-	-	-	-
	SESA	43.108.760,27	69.006,52	43.177.766,79	76.682,39	188.145,81	66.172,62	1.977.577,30	18.940,56	2.327.518,68	-	22.555.879,40	68.061.164,87	19.374.975,02	87.436.139,89
	SESP	841.836,06	30.033,64	871.869,70	14.776,28	56.501,20	12.555,80	459.862,45	12.311,36	556.007,09	-	45.023,59	1.472.900,38	476.100,05	1.949.000,43
	SESPORT	131.444,21	-	131.444,21	-	-	3.863,33	241.415,06	11.828,44	257.106,83	-	5.278,64	393.829,68	-	393.829,68
	SETADES	154.089,13	3.863,32	157.952,45	-	1.802,89	34.672,06	553.817,82	(482,92)	589.809,85	-	161.835,62	909.597,92	-	909.597,92
	SEDH	193.998,95	2.343,82	196.342,77	-	14.004,57	38.834,44	515.697,20	18.940,56	587.476,77	-	7.391,04	791.210,58	-	791.210,58
	VICE GOVERNADORIA	72.923,70	-	72.923,70	-	3.863,33	-	213.201,45	21.628,08	238.692,86	-	4.699,12	316.315,68	-	316.315,68
	Sub-Total	253.978.771,49	3.104.294,98	257.083.066,47	144.228,68	1.030.463,58	337.700,91	13.182.520,75	392.288,84	15.087.202,76	714.387,72	94.860.992,02	367.745.648,97	194.668.037,30	562.413.686,27

Fonte: Relatórios SIARHES - Administração Direta e Autarquias.

Notas:
(1) - Nos valores demonstrados estão incluídos encargos patronais (INSS, IPAJM, FGTS, PREVES e Outros Regimes de Previdência).
(2) - O valor dos encargos patronais estão incluídos nos cargos efetivos da origem.
(3) - Agentes Políticos sem vínculo com área pública, os encargos estão contabilizados nos exclusivamente comissionados, aqueles com vínculo na área pública os encargos estão contabilizados no cargo efetivo da origem.
(4) - Valores de APORTE informados pelo IPAJM.
(5) - A partir do mês de janeiro/2017, o APORTE totalizado na SEGER refere-se as Secretarias e Órgãos em Regime Especial: SECONT; APE; CV; CM; SECTIT; DPE; PGE; SEAG; SEAMA; SECULT; SECOM; SEDES; SETUR; SEMOBI; SEDURB; SEFAZ; SEG; SEJUS; SEP; SESPORT; SETADES; SEDH E Vice Governadoria.
(6) - Refere-se aos Pensionistas - Pensão Especial a cargo da SEGER.

DESPESAS COM PAGAMENTO DE SERVIDORES DO PODER EXECUTIVO ESTADUAL - ADM. INDIRETA - AUTARQUIAS
ATIVOS, APOSENTADOS E PENSIONISTAS
DEZEMBRO/2019

Em: R\$ 1,00

	ÓRGÃOS	EFETIVOS/CLT			OCUPANTES DE CARGOS COMISSIONADOS						COMPL. APOS.(2)	DT'S (1)	TOTAL ATIVOS	CONTRIB. COMPL. FUNPES (3)	DESPESA TOTAL
		EFETIVOS EXCLUSIVOS (1)	FUNÇÃO GRATIFICADA	SUBTOTAL	EFETIVOS 100% C.C.	EFETIVOS 65%C.C. (2)	REQUISITADOS (2)	EXCLUSIVOS (1)	AGENTES POLÍTICOS	SUBTOTAL	CLT				
AUTARQUIAS	ADERES	-	4.950,64	4.950,64	-	-	-	295.386,94	-	295.386,94	-	-	300.337,58	-	300.337,58
	AGERH	406.288,59	5.322,72	411.611,31	-	4.715,72	11.589,96	191.265,12	-	207.570,80	-	16.230,66	635.412,77	-	635.412,77
	DERVES	4.165.949,67	133.071,67	4.299.021,34	-	37.703,62	-	367.627,30	-	405.330,92	4.545.914,34	172.244,36	9.422.510,96	1.960.302,95	11.382.813,91
	FAMES	346.158,15	7.651,42	353.809,57	-	2.432,71	-	132.027,84	-	142.028,47	29.325,70	452.836,01	977.999,75	76.135,91	1.054.135,66
	FAPES	-	6.702,37	6.702,37	-	-	17.017,64	299.323,03	-	316.340,67	-	-	323.043,04	-	323.043,04
	ESESP	-	-	-	21.194,12	-	-	112.221,64	-	133.415,76	-	-	133.415,76	-	133.415,76
	IASES	2.144.191,11	39.567,40	2.183.758,51	-	90.574,06	22.380,38	567.249,98	-	680.204,42	18.021,20	8.969.500,22	11.851.484,35	679.837,76	12.531.322,11
	IEMA	2.600.655,05	70.256,32	2.670.911,37	16.344,80	16.989,06	3.243,60	118.896,84	-	155.474,30	-	496.116,42	3.322.502,09	-	3.322.502,09
	IJSN	722.380,35	30.688,81	753.069,16	-	12.610,19	2.897,49	223.853,08	-	239.360,76	39.654,39	-	1.032.084,31	1.091.891,11	2.123.975,42
	IDAF	4.693.358,46	56.198,90	4.749.557,36	-	21.841,52	7.131,64	127.402,17	-	156.375,33	10.768,96	233.487,60	5.150.189,25	1.158.794,99	6.308.984,24
	INCAPER	4.280.382,89	89.153,31	4.369.536,20	-	5.312,06	-	103.984,96	-	109.297,02	408.365,95	-	4.887.199,17	2.616.607,15	7.503.806,32
	IOPES	-	-	-	-	-	-	-	-	-	-	-	-	-	-
	PROCON	-	-	-	-	-	16.230,75	221.329,65	-	237.560,40	-	-	237.560,40	-	237.560,40
	RTV-ES	363.667,72	13.972,56	377.640,28	-	-	-	256.287,99	-	256.287,99	11.383,95	-	645.312,22	412.136,16	1.057.448,38
	ARSP (4)	194.805,08	-	194.805,08	-	9.845,56	-	124.810,81	-	134.656,37	-	-	329.461,45	-	329.461,45
	DETRAN (4)	1.773.937,19	6.717,60	1.780.654,79	-	21.474,40	10.782,90	1.351.461,20	-	1.383.718,50	11.930,01	-	3.176.303,30	1.186.448,08	4.362.751,38
	DIO (4)	327.081,58	3.841,40	330.922,98	-	-	-	134.771,52	-	134.771,52	227.974,91	-	693.669,41	314.342,89	1.008.012,30
	IPAJM (4)	1.166.030,54	20.301,78	1.186.332,32	-	30.474,93	11.553,45	278.376,57	-	320.404,95	-	-	1.506.737,27	807.684,81	2.314.421,88
	JUCEES (4)	293.162,39	4.527,34	297.689,73	-	586,26	2.432,71	192.817,71	-	195.836,68	-	-	493.526,41	211.475,42	705.001,83
	IPEM (4)	460.516,86	-	460.516,86	7.859,51	-	-	185.758,13	-	193.617,64	-	-	654.134,50	-	654.134,50
	PRODEST	3.466.108,75	19.049,80	3.485.158,55	-	55.231,46	4.054,53	117.591,07	-	176.877,06	-	-	3.662.035,61	-	3.662.035,61
	Sub-Total	27.404.674,38	511.974,04	27.916.648,42	45.398,43	309.791,55	116.882,97	5.402.443,55	-	5.874.516,50	5.303.339,41	10.340.415,27	49.434.919,60	10.515.657,03	59.950.576,63
TOTAL DA DIRETA		253.978.771,49	3.104.294,98	257.083.066,47	144.228,68	1.030.463,58	337.700,91	13.182.520,75	392.288,84	15.087.202,76	714.387,72	94.860.992,02	367.745.648,97	194.668.037,30	562.413.686,27
TOTAL DA INDIRETA		27.404.674,38	511.974,04	27.916.648,42	45.398,43	309.791,55	116.882,97	5.402.443,55	-	5.874.516,50	5.303.339,41	10.340.415,27	49.434.919,60	10.515.657,03	59.950.576,63
TOTAL GERAL		281.383.445,87	3.616.269,02	284.999.714,89	189.627,11	1.340.255,13	454.583,88	18.584.964,30	392.288,84	20.961.719,26	6.017.727,13	105.201.407,29	417.180.568,57	205.183.694,33	622.364.262,90

ESTAGIÁRIOS	1.714.793,47
-------------	--------------

Fonte: Relatórios SIARHES - Administração Direta e Autarquias.

- Notas:
- (1) - Nos valores demonstrados estão incluídos encargos patronais (INSS, IPAJM, FGTS, PREVES e Outros Regimes de Previdência).
- (2) - O valor dos encargos patronais estão incluídos nos cargos efetivos da origem.
- (3) - Valores de APORTE informados pelo IPAJM.
- (4) - Órgãos sem recursos do Tesouro para pagar pessoal.

DEMONSTRATIVO DA FOLHA DE PAGAMENTO DE APOSENTADORIAS E PENSÕES DO REGIME PRÓPRIO DE PREVIDÊNCIA SOCIAL - RPPS - PODER EXECUTIVO
DEZEMBRO/2019

Em: R\$ 1,00

	ÓRGÃOS	APOSENTADOS	INSTITUIDORES DE PENSÃO	IPAJM	FOLHA TOTAL
ADMINISTRAÇÃO DIRETA	SECONT	169.714,20	45.755,73	-	215.469,93
	APE	66.599,77	-	-	66.599,77
	CASA CIVIL	328.626,62	41.714,79	-	370.341,41
	CASA MILITAR	55.969,73	21.924,09	-	77.893,82
	CBMES	3.719.678,44	322.264,55	-	4.041.942,99
	SECTI	11.200,54	15.860,05	-	27.060,59
	DEFENSORIA PÚBLICA	1.589.317,11	213.524,71	-	1.802.841,82
	PGE	1.107.962,70	400.817,57	-	1.508.780,27
	POLÍCIA CIVIL	16.930.252,89	4.227.012,65	-	21.157.265,54
	POL. MILITAR	52.557.133,35	12.410.363,46	-	64.967.496,81
	POL. MILITAR -HPM	105.185,19	8.586,16	-	113.771,35
	SEAG	295.839,57	174.655,14	-	470.494,71
	SEAMA	7.239,35	-	-	7.239,35
	SECULT	470.545,67	40.697,44	-	511.243,11
	SECOM	22.122,18	2.134,51	-	24.256,69
	SEDES	20.389,71	-	-	20.389,71
	SETUR	26.383,87	1.618,43	-	28.002,30
	SEMOBI	52.574,64	37.337,17	-	89.911,81
	SEDU	68.934.118,25	3.764.354,93	-	72.698.473,18
	SEDURB	11.582,78	-	-	11.582,78
	SEFAZ	16.643.425,64	10.998.366,67	-	27.641.792,31
	SEG	77.993,06	9.176,52	-	87.169,58
	SEJUS	1.156.207,81	160.704,24	-	1.316.912,05
	SEP	33.875,58	31.393,37	-	65.268,95
	SEGER	1.258.313,92	510.971,22	-	1.769.285,14
	SESA	22.215.239,12	2.225.063,24	-	24.440.302,36
	SESP	109.405,38	455.131,50	-	564.536,88
	SESPORT	16.359,50	2.298,16	-	18.657,66
	SETADES	265.444,14	14.024,65	-	279.468,79
	SEDH	-	-	-	-
	VICE GOVERNADORIA	17.541,05	-	-	17.541,05
	Total	188.276.241,76	36.135.750,95	-	224.411.992,71

Em: R\$ 1,00

	ÓRGÃOS	APOSENTADOS	INSTITUIDORES DE PENSÃO	IPAJM	FOLHA TOTAL
AUTARQUIAS	ADERES	-	-	-	-
	AGERH	-	-	-	-
	DER/ES	2.021.525,19	190.536,30	-	2.212.061,49
	FAMES	114.432,37	16.216,40	-	130.648,77
	FAPES	-	-	-	-
	ESESP	-	-	-	-
	IASES	653.608,05	57.940,00	-	711.548,05
	IEMA	44.632,68	8.634,53	-	53.267,21
	USN	1.161.011,85	36.513,82	-	1.197.525,67
	IDAF	1.179.576,38	112.461,03	-	1.292.037,41
	INCAPER	2.712.067,95	194.814,61	-	2.906.882,56
	IOPEs	-	-	-	-
	PROCON	-	-	-	-
	RTV-ES	383.669,08	74.758,34	-	458.427,42
	ARSP	-	-	-	-
	DETRAN	1.252.643,73	84.489,98	-	1.337.133,71
	DIO	280.516,03	53.727,98	-	334.244,01
	IPAJM	745.950,86	127.318,44	-	873.269,30
	JUCEES	207.026,88	10.188,13	-	217.215,01
	IPEM	998,00	10.073,28	-	11.071,28
	PRODEST	-	-	-	-
	Total	10.757.659,05	977.672,84	-	11.735.331,89

TOTAL FOLHA: APOSENTADOS EFETIVOS E PENSÕES

236.147.324,60

Fonte: Relatórios SIARHES - Administração Direta e Autarquias.

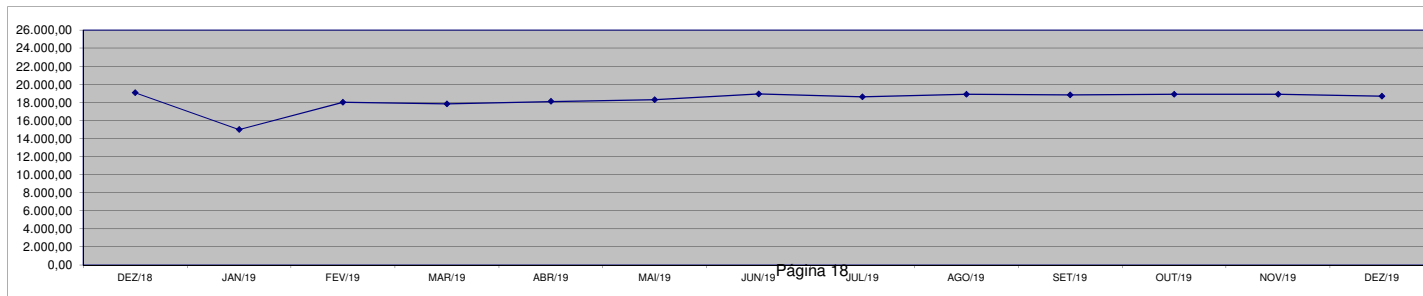
**DEMONSTRATIVO DA EVOLUÇÃO DE CARGOS EM
DESIGNAÇÃO TEMPORÁRIA**

ÓRGÃOS		DEZ/18	JAN/19	FEV/19	MAR/19	ABR/19	MAI/19	JUN/19	JUL/19	AGO/19	SET/19	OUT/19	NOV/19	DEZ/19
CASA CIVIL		-	-	-	-	-	-	-	-	-	-	-	-	-
CBMES		12	12	12	12	12	12	12	12	12	12	12	12	12
SECTI		257	65	194	201	210	266	282	282	279	274	270	276	267
PGE		2	2	2	2	2	2	2	2	2	2	2	2	2
PM - HPM		-	41	58	59	57	55	57	57	57	58	57	53	57
SEAG		15	15	8	8	9	13	14	14	15	15	15	15	14
SEAMA		8	8	8	7	7	7	7	6	6	6	6	5	4
SECULT		55	56	55	53	53	53	53	53	53	52	50	50	50
SETUR		1	1	1	1	-	-	-	-	-	-	-	-	-
SETOP		3	2	2	2	2	2	2	2	2	2	2	2	2
SEDU	Adm	2.604	1.965	2.315	2.544	2.662	2.807	3.026	2.873	2.875	2.912	2.877	2.842	2.798
	Mag (1)(2)	9.715	6.499	9.137	8.706	8.920	8.866	9.218	9.164	9.392	9.297	9.352	9.397	9.380
SEDURB		18	18	18	18	18	18	17	17	17	15	15	15	14
SEFAZ		14	12	12	12	11	10	10	10	8	8	8	7	7
SEG		1	1	-	-	-	-	-	-	-	-	-	-	-
SEJUS		1.526	1.551	1.539	1.563	1.559	1.529	1.601	1.528	1.533	1.509	1.503	1.452	1.436
SEP		-	-	1	1	1	-	-	-	-	-	-	1	1
SEGER		32	30	29	30	29	30	29	29	29	29	29	28	27
SESA		3.275	3.193	3.125	3.105	3.046	3.108	3.096	3.081	3.108	3.080	3.133	3.123	3.022
SESP		5	5	5	5	5	5	5	5	5	5	5	5	5
SESPORT		1	1	1	1	1	1	1	1	1	1	1	1	1
SETADES		24	25	23	23	23	22	22	26	24	24	22	22	21
SEDH		3	3	3	3	3	3	3	3	3	3	2	2	2
VG		1	1	1	1	1	1	1	1	1	1	1	1	1
SUB TOTAL		17.572	13.506	16.549	16.357	16.631	16.810	17.458	17.166	17.422	17.305	17.362	17.311	17.123
AGERH		7	7	7	7	7	7	7	7	7	7	4	4	4
DER		-	-	-	-	-	-	-	-	-	-	-	-	14
DETRAN		-	-	-	-	-	-	-	-	-	-	-	-	-
FAMES		56	53	53	53	53	53	55	55	53	53	52	52	50
IASES		1.328	1.322	1.321	1.325	1.319	1.349	1.336	1.313	1.345	1.381	1.383	1.407	1.391
IEMA		32	37	33	33	32	31	32	32	32	34	38	61	59
IDAF		60	58	56	56	56	55	55	54	52	52	54	55	55
IOPES		10	9	9	9	9	9	8	8	7	7	7	11	-
SUB TOTAL		1.493	1.486	1.479	1.483	1.476	1.504	1.493	1.469	1.496	1.534	1.538	1.590	1.573
TOTAL		19.065	14.992	18.028	17.840	18.107	18.314	18.951	18.635	18.918	18.839	18.900	18.901	18.696

Fonte: Relatórios SIARHES - Administração Direta e Autarquias.

Notas: (1) - A redução observada no Magistério deve-se ao encerramento dos contratos de professores em designação temporária tanto na SEDU quanto na FAMES por encerramento de ano letivo.

(2) - Nos meses do ano de 2016 o nº de designados foi transformado em jornada de 25:00 horas quando nos meses de 2017, corresponde ao número real de cargos designados.



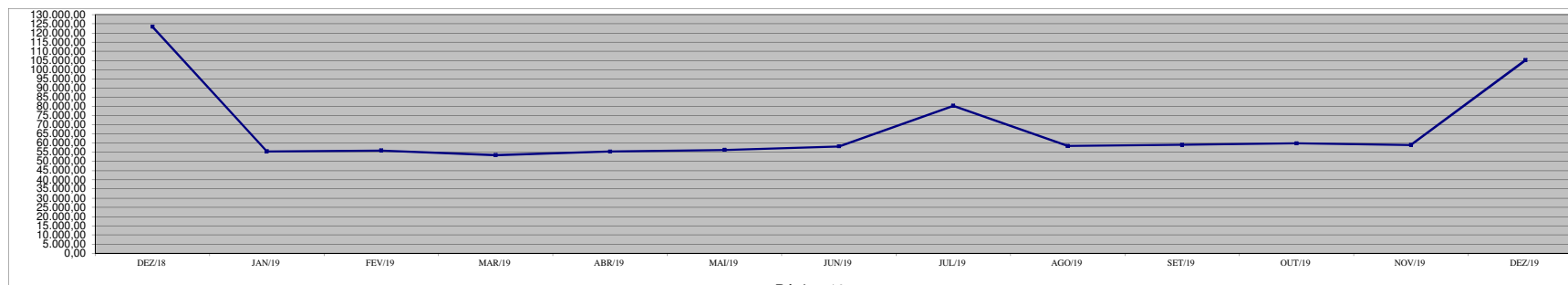
**DEMONSTRATIVO DA EVOLUÇÃO DO VALOR DA FOLHA DE
PAGAMENTO DOS SERVIDORES EM DESIGNAÇÃO TEMPORÁRIA**

R\$ 1.000,00

ÓRGÃOS	DEZ/18	JAN/19	FEV/19	MAR/19	ABR/19	MAI/19	JUN/19	JUL/19	AGO/19	SET/19	OUT/19	NOV/19	DEZ/19
CASA CIVIL	-	-	-	-	-	-	-	-	-	-	-	-	-
CBMES	65,68	27,14	27,14	27,14	27,14	27,70	28,40	28,05	27,87	28,43	27,49	27,70	54,84
SECTI	1.884,89	674,07	459,82	602,46	662,41	681,58	950,01	939,08	990,76	1.032,37	1.010,49	1.058,95	1.893,57
PGE	10,76	4,54	4,54	4,54	4,54	5,28	5,28	4,54	4,54	4,54	4,54	4,54	9,40
PM - HPM	-	193,42	253,91	266,38	259,24	251,69	260,64	262,71	260,71	275,06	263,59	265,34	489,09
SEAG	139,50	42,53	71,70	34,02	39,46	59,58	55,57	72,82	71,19	72,28	72,09	83,57	115,31
SEAMA	45,33	18,18	16,88	18,11	15,91	15,91	16,69	17,41	13,81	13,63	13,63	14,49	24,19
SECULT	468,72	217,14	249,58	208,23	201,01	199,78	201,67	199,64	199,54	201,12	204,43	190,61	397,08
SETUR	6,04	2,27	2,27	0,98	2,43	-	-	-	-	-	-	-	-
SETOP	18,69	6,19	5,10	4,72	5,10	4,72	4,54	4,54	4,54	4,54	4,54	4,54	5,25
SEDU (1)	Adm	8.938,19	3.224,24	3.004,46	3.555,01	3.621,10	3.764,34	4.170,19	6.255,04	4.187,09	4.001,47	3.839,34	6.140,15
	Mag	62.048,09	25.860,37	27.372,80	25.524,89	26.189,00	26.236,72	27.311,13	47.808,65	27.623,90	27.526,82	27.921,75	52.712,24
SEDURB	191,04	83,40	81,06	81,26	79,89	80,46	81,07	74,38	74,77	74,73	65,76	66,14	139,70
SEFAZ	120,13	57,99	60,81	59,68	57,47	55,13	51,23	48,87	55,19	40,35	40,35	40,84	80,60
SEG	6,04	2,27	4,65	-	-	-	-	-	-	-	-	-	-
SEJUS	11.296,15	5.533,84	5.472,22	5.438,07	5.460,79	5.469,43	5.517,50	5.606,76	5.414,13	5.463,98	5.546,98	5.378,33	9.887,95
SEP	0,19	-	0,61	2,27	2,27	-	-	-	-	-	-	2,27	4,70
SEGER	170,52	66,13	64,57	67,61	69,02	70,17	73,61	69,37	66,60	68,31	66,12	62,34	126,81
SESA	27.173,27	14.369,17	13.512,54	13.327,30	13.554,87	14.083,24	14.102,82	13.666,44	14.024,54	14.784,78	14.900,58	14.277,67	22.555,88
SESP	47,00	27,20	26,55	27,20	27,20	27,20	27,20	30,78	28,56	28,99	27,63	27,20	45,02
SESPORT	5,86	2,27	3,01	2,27	2,27	2,27	2,27	2,27	2,27	2,27	2,27	2,27	5,28
SETADES	192,14	86,02	91,64	88,47	88,92	87,25	87,87	100,38	118,23	96,01	96,26	88,41	161,84
SEDH	14,82	6,88	6,88	7,44	7,06	6,88	6,88	6,88	6,88	7,68	7,76	4,59	7,39
VG	5,70	2,27	2,42	2,86	2,27	2,27	2,27	2,27	2,27	2,27	2,27	2,27	4,70
SUB TOTAL	112.848,77	50.507,56	50.795,18	49.350,92	50.379,40	51.131,60	52.956,85	75.200,90	53.177,40	53.729,66	54.346,98	53.363,16	94.860,99
AGERH	47,78	20,03	20,77	16,19	16,66	18,20	18,20	20,68	20,21	29,40	16,32	7,44	16,23
DER	-	-	-	-	-	-	-	-	-	-	-	-	172,24
DETRAN	-	-	-	-	-	-	-	-	-	-	-	-	-
FAMES	521,35	243,99	233,60	193,98	231,37	227,28	291,94	255,34	233,13	231,03	231,75	227,00	452,84
IASES	9.177,00	4.285,42	4.454,12	3.574,60	4.375,48	4.514,26	4.548,29	4.483,32	4.629,59	4.676,51	4.895,82	4.872,72	8.969,50
IEMA	291,45	249,33	234,05	169,31	203,70	200,68	209,39	203,84	205,73	201,53	215,52	281,39	496,12
IDAF	317,33	146,32	129,07	102,25	119,24	133,66	129,78	118,79	127,61	121,42	122,71	139,60	233,49
IOPES	162,93	73,08	67,67	55,46	67,67	67,30	68,37	60,15	60,51	63,27	53,25	90,17	-
SUB TOTAL	10.517,84	5.018,18	5.139,28	4.111,79	5.014,12	5.161,38	5.265,98	5.142,12	5.276,77	5.323,15	5.535,37	5.618,33	10.340,42
TOTAL	123.366,61	55.525,73	55.934,46	53.462,71	55.393,52	56.292,98	58.222,83	80.343,02	58.454,17	59.052,82	59.882,35	58.981,49	105.201,41

Fonte: Relatórios SIARHES - Administração Direta e Autarquias.

Observação: Nestes valores de folha de pagamento estão incluídos encargos sociais patronais.



DEMONSTRATIVO DOS GASTOS COM ESCALA ESPECIAL
POLÍCIAS CIVIL, MILITAR E CORPO DE BOMBEIROS

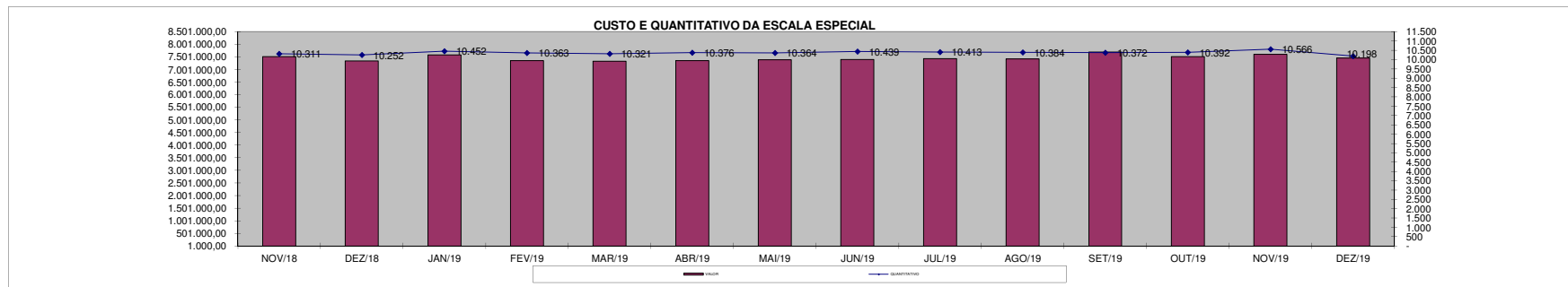
Em R\$ 1,00

Órgãos	nov/18		dez/18		jan/19		fev/19		mar/19		abr/19		mai/19	
	Nº Serv.	Valor R\$	Nº Serv.	Valor R\$	Nº Serv.	Valor R\$	Nº Serv.	Valor R\$	Nº Serv.	Valor R\$	Nº Serv.	Valor R\$	Nº Serv.	Valor R\$
Corpo de Bombeiro	1.096	868.800,86	1.089	857.241,96	1.092	859.870,08	1.090	854.636,91	1.087	863.128,73	1.082	853.307,55	1.090	868.303,65
Polícia Civil	1.902	1.492.436,60	1.904	1.485.818,64	1.907	1.492.995,40	1.894	1.483.377,25	1.870	1.458.311,70	1.885	1.476.248,99	1.872	1.468.277,50
Polícia Militar	7.313	5.152.666,98	7.259	4.998.593,10	7.453	5.227.844,02	7.379	5.017.757,31	7.364	5.004.450,67	7.409	5.019.890,08	7.402	5.050.011,74
Total	10.311	7.513.904,44	10.252	7.341.653,70	10.452	7.580.709,50	10.363	7.355.771,47	10.321	7.325.891,10	10.376	7.349.446,62	10.364	7.386.592,89

Em R\$ 1,00

Órgãos	jun/19		jul/19		ago/19		set/19		out/19		nov/19		dez/19	
	Nº Serv.	Valor R\$	Nº Serv.	Valor R\$	Nº Serv.	Valor R\$	Nº Serv.	Valor R\$	Nº Serv.	Valor R\$	Nº Serv.	Valor R\$	Nº Serv.	Valor R\$
Corpo de Bombeiro	1.093	851.464,48	1.079	858.313,63	1.081	855.609,38	1.073	862.484,20	1.070	853.228,15	1.086	862.081,79	1.062	848.782,07
Polícia Civil	1.893	1.483.133,45	1.871	1.458.821,04	1.870	1.449.389,99	1.893	1.514.558,95	1.859	1.455.937,78	1.849	1.447.265,43	1.845	1.536.310,58
Polícia Militar	7.453	5.059.267,31	7.463	5.108.974,85	7.433	5.110.056,47	7.406	5.318.509,38	7.463	5.204.324,74	7.631	5.296.411,19	7.291	5.070.339,71
Total	10.439	7.393.865,24	10.413	7.426.109,52	10.384	7.415.055,84	10.372	7.695.552,53	10.392	7.513.490,67	10.566	7.605.758,41	10.198	7.455.432,36

Fonte: Relatórios SIARHES - Administração Direta



DEMONSTRATIVO DO CUSTO DO AUXÍLIO ALIMENTAÇÃO PAGO EM FOLHA

Em R\$ 1,00

Especificação	nov/18		dez/18		jan/19		fev/19		mar/19		abr/19		mai/19	
	Nº Serv.	Valor	Nº Serv.	Valor	Nº Serv.	Valor	Nº Serv.	Valor	Nº Serv.	Valor	Nº Serv.	Valor	Nº Serv.	Valor
Adm. Direta	46.471	12.559.550,56	46.494	15.570.385,98	42.649	11.691.980,25	45.529	11.841.322,17	45.520	12.338.938,05	45.265	12.332.478,53	45.276	12.351.166,37
Civil	36.567	9.379.311,53	36.615	12.367.654,02	32.761	8.497.461,63	35.623	8.653.047,53	35.570	9.087.967,14	35.338	9.137.695,70	35.398	9.143.377,53
Militar	9.904	3.180.239,03	9.879	3.202.731,96	9.888	3.194.518,62	9.906	3.188.274,64	9.950	3.250.970,91	9.927	3.194.782,83	9.878	3.207.788,84
Adm. Indireta	4.658	1.452.713,01	4.659	1.807.679,92	4.646	1.435.960,18	4.613	1.428.485,65	4.590	1.430.350,72	4.597	1.437.869,98	4.620	1.444.012,54
Total Geral	51.129	14.012.263,57	51.153	17.378.065,90	47.295	13.127.940,43	50.142	13.269.807,82	50.110	13.769.288,77	49.862	13.770.348,51	49.896	13.795.178,91

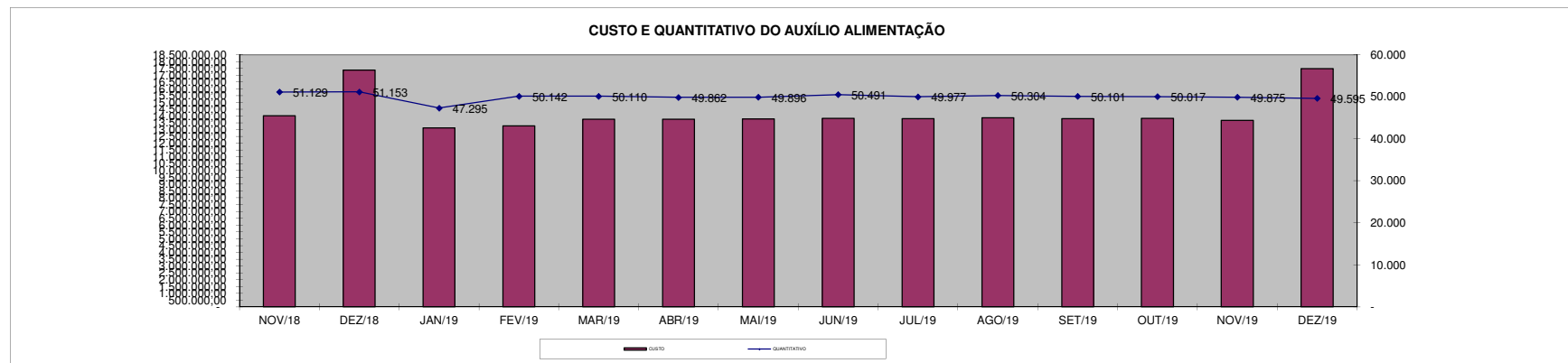
Em R\$ 1,00

Especificação	jun/19		jul/19		ago/19		set/19		out/19		nov/19		dez/19	
	Nº Serv.	Valor	Nº Serv.	Valor	Nº Serv.	Valor	Nº Serv.	Valor	Nº Serv.	Valor	Nº Serv.	Valor	Nº Serv.	Valor
Adm. Direta	45.896	12.400.798,88	45.395	12.357.085,43	45.708	12.420.211,08	45.462	12.365.454,30	45.392	12.378.640,45	45.204	12.242.655,50	44.943	15.523.358,63
Civil	36.018	9.226.034,68	35.564	9.168.415,43	35.780	9.211.902,28	35.577	9.173.138,36	35.578	9.206.676,88	35.419	9.114.946,52	35.200	12.300.370,79
Militar	9.878	3.174.764,20	9.831	3.188.670,00	9.928	3.208.308,80	9.885	3.192.315,94	9.814	3.171.963,57	9.785	3.127.708,98	9.743	3.222.987,84
Adm. Indireta	4.595	1.433.575,88	4.582	1.444.760,53	4.596	1.444.236,58	4.639	1.437.539,09	4.625	1.440.994,39	4.671	1.445.981,26	4.652	1.957.482,12
Total Geral	50.491	13.834.374,76	49.977	13.801.845,96	50.304	13.864.447,66	50.101	13.802.993,39	50.017	13.819.634,84	49.875	13.688.636,76	49.595	17.480.840,75

Fonte: Relatórios SIARHES - Administração Direta e Autarquias (inclui pagamentos retroativos).

Nota: (1) A partir deste mês de agosto/2017, de acordo Lei nº 10.723/2017 - D.O. 15/08/17 todos os servidores ativos passaram a receber o auxílio alimentação no valor de R\$ 220,00 proporcional a carga horária.

(2) - Neste mês de março/2018, de acordo com a Lei nº 10.811/18 - D.O. 14/03/18 reajuste do auxílio alimentação de R\$ 220,00 para R\$ 300,00.



DEMONSTRATIVO DO QUANTITATIVO E DOS GASTOS COM ESTAGIÁRIOS - ADM. DIRETA

Em R\$ 1,00

Órgãos	nov/18		dez/18		jan/19		fev/19		mar/19		abr/19		mai/19	
	Quant.	Valor	Quant.	Valor	Quant.	Valor	Quant.	Valor	Quant.	Valor	Quant.	Valor	Quant.	Valor
SECONT	15	8.984,25	15	8.584,95	12	8.025,93	14	8.405,27	14	8.644,85	14	8.385,30	14	7.307,19
Casa Civil	9	4.791,60	9	5.390,55	6	3.134,51	6	3.394,05	6	3.593,70	6	3.593,70	6	3.593,70
Casa Militar	10	5.989,50	10	5.989,50	10	5.430,48	9	5.390,55	10	5.809,82	10	5.989,50	10	5.989,50
PGE	109	64.766,47	108	64.666,64	95	54.264,88	101	57.339,53	113	99.573,50	114	102.194,27	198	277.932,05
SEAG	9	5.390,55	9	4.911,39	8	4.791,60	8	4.472,16	13	6.788,10	13	7.425,08	13	7.786,35
SEAMA	4	2.395,80	4	2.395,80	3	1.796,85	3	1.796,85	3	1.796,85	3	1.796,85	3	1.796,85
SECULT	58	34.739,10	59	35.306,68	58	33.002,16	57	33.421,43	56	32.882,38	55	32.410,15	53	30.925,79
SEGER	73	44.302,34	73	42.625,29	61	36.296,41	71	40.788,54	69	40.908,29	68	39.830,18	65	38.352,77
SECOM	10	5.470,41	9	5.390,55	6	3.453,95	6	3.593,70	7	3.993,01	6	3.593,70	6	3.593,70
SEDU	207	151.116,17	230	156.365,94	254	168.882,17	349	200.924,42	436	298.472,02	437	256.778,98	427	256.095,91
SEDURB	10	5.989,50	10	6.368,84	8	4.791,60	7	4.192,65	7	4.192,65	7	4.192,65	6	3.593,70
SEFAZ	72	42.765,05	71	41.407,44	63	40.349,29	67	38.202,20	68	39.231,25	64	37.027,47	62	36.456,09
SEG	27	15.193,37	25	14.594,42	18	9.862,74	22	13.216,85	22	12.518,06	20	11.639,60	20	11.979,00
SEJUS	168	100.078,84	174	100.640,75	147	86.129,09	155	89.964,05	162	93.875,50	159	94.694,00	158	93.655,82
SEP	20	11.819,28	19	11.380,05	21	11.719,46	20	11.539,77	19	11.380,05	19	10.461,00	18	10.461,66
SETADES	56	33.720,89	55	32.063,79	42	25.016,15	50	29.109,00	54	32.842,45	52	31.145,40	50	28.989,18
SEDES	19	11.380,05	18	10.481,63	16	9.183,90	16	9.583,20	17	9.423,49	16	9.583,20	16	9.583,20
SETUR	11	6.588,45	11	6.588,45	9	5.390,55	8	4.552,02	8	4.911,39	8	4.791,60	8	4.791,60
SETOP	9	5.390,55	9	5.190,90	8	5.450,46	8	5.011,22	9	5.650,10	9	5.390,55	9	5.390,55
SECTI	26	15.033,65	28	17.349,59	27	14.799,78	26	15.113,51	27	15.612,64	25	14.534,52	24	14.374,80
SESA	220	265.172,31	216	260.512,84	205	252.892,84	211	258.361,83	221	251.734,20	210	253.852,53	208	252.001,26
SESP	47	29.188,84	47	26.182,69	31	16.897,43	35	19.985,00	37	22.221,06	36	21.562,20	36	21.562,20
SESPORT	61	35.097,52	60	34.679,23	50	29.827,71	53	32.023,87	65	35.238,26	61	36.416,16	59	35.140,23
APE	9	5.390,55	8	4.791,60	9	4.951,32	9	5.390,55	11	6.408,77	12	6.189,16	10	5.989,50
Defensoria Pública	-	-	-	-	-	-	-	-	-	-	-	-	-	-
Polícia Civil	197	117.054,83	192	112.183,38	167	117.425,76	180	110.631,82	200	119.251,03	196	116.056,56	192	114.379,49
Polícia Militar - HPM	-	-	-	-	-	-	-	-	-	-	-	-	-	-
Polícia Militar	189	111.364,81	189	107.072,33	135	75.048,47	131	72.313,24	151	84.092,73	166	95.812,13	173	101.502,07
CBMES	52	30.007,40	54	29.628,09	47	25.291,95	46	26.413,70	50	31.963,97	51	30.506,52	51	30.546,45
SEDH	19	10.866,66	20	12.158,69	20	11.419,98	19	10.790,61	22	13.376,56	22	13.176,90	22	12.038,90
Vice-Governadoria	6	3.453,95	6	3.593,70	5	2.785,59	5	2.107,74	6	3.074,62	6	3.593,70	6	3.234,33
TOTAL DA DIRETA	1.722	1.183.502,69	1.738	1.168.495,70	1.541	1.068.313,01	1.692	1.118.029,33	1.883	1.299.461,30	1.865	1.263.003,56	1.923	1.429.043,84

Em R\$ 1,00

Órgãos	jun/19		jul/19		ago/19		set/19		out/19		nov/19		dez/19	
	Quant.	Valor	Quant.	Valor	Quant.	Valor	Quant.	Valor	Quant.	Valor	Quant.	Valor	Quant.	Valor
SECONT	12	6.508,60	12	6.902,18	12	7.087,58	13	7.387,06	15	8.545,02	16	8.884,44	16	9.978,46
Casa Civil	6	3.593,70	7	4.192,65	7	4.092,83	7	4.192,65	7	4.192,65	7	4.192,65	7	3.595,48
Casa Militar	10	5.989,50	10	5.989,50	8	4.312,44	8	4.631,88	9	5.290,73	9	5.390,55	10	6.070,04
PGE	200	290.031,02	198	287.667,53	198	290.775,45	197	283.034,95	211	298.506,10	200	295.019,74	205	308.151,47
SEAG	13	7.786,35	12	7.187,40	12	6.848,00	11	5.709,99	9	4.931,36	9	5.570,24	9	5.434,54
SEAMA	3	1.297,73	2	1.197,90	2	1.197,90	3	1.716,99	4	2.555,52	3	1.796,85	3	1.859,73
SECULT	49	27.429,06	49	28.310,37	47	28.410,20	49	29.508,28	49	28.609,85	48	27.811,26	48	29.135,77
SEGER	60	35.397,95	57	33.101,98	57	33.661,01	57	33.022,12	59	35.717,40	60	35.797,26	64	39.601,49
SECOM	6	3.593,70	6	3.593,70	5	2.994,75	5	2.874,96	4	2.395,80	5	2.914,90	4	2.479,64
SEDU	423	247.573,57	403	234.958,59	362	211.631,36	355	203.334,04	349	207.757,71	341	200.368,77	336	196.254,54
SEDURB	6	3.593,70	6	3.533,81	6	3.533,81	7	4.292,48	8	5.051,15	8	4.791,60	7	4.339,37
SEFAZ	60	35.377,98	60	34.938,77	59	35.098,50	65	39.630,55	64	37.873,61	66	38.432,65	68	41.994,98
SEG	20	11.619,63	19	11.020,68	20	11.839,25	20	11.979,00	22	13.077,08	21	12.577,95	21	12.356,88
SEJUS	149	86.568,28	141	79.999,81	130	76.965,10	134	76.266,32	132	76.266,32	127	73.151,80	125	74.100,99
SEP	17	10.182,15	18	10.262,01	18	10.641,36	17	9.742,92	17	10.401,77	20	11.000,73	17	10.538,47
SETADES	45	26.852,93	48	28.350,31	55	32.083,80	53	31.384,98	53	31.085,52	51	30.167,12	57	34.776,63
SEDES	15	8.984,25	16	9.183,90	17	8.405,29	19	11.300,20	19	11.260,26	18	10.781,10	18	10.014,19
SETUR	8	4.272,51	8	4.731,71	8	4.731,71	9	5.370,59	9	5.210,87	9	4.891,43	8	4.959,28
SEMOBI	9	5.390,55	9	5.390,55	10	6.129,26	8	4.791,60	9	5.530,31	9	4.931,36	8	4.525,34
SECTI	23	12.098,81	29	13.676,05	28	15.612,64	26	15.512,81	27	15.253,27	27	15.832,26	27	16.696,25
SESA	207	238.665,24	207	239.456,08	196	234.624,53	203	238.417,92	207	243.109,68	205	241.153,09	202	240.963,16
SESP	35	21.063,08	34	19.226,30	35	21.622,11	36	22.420,70	39	23.438,93	40	25.036,11	42	26.069,31
SESPORT	58	34.659,24	59	34.040,35	52	29.268,69	51	29.009,16	48	27.431,93	50	31.644,54	53	33.431,22
APE	9	5.390,55	10	5.989,50	10	5.989,50	10	5.450,45	9	5.390,55	10	6.029,43	10	6.199,10
Defensoria Pública	-	-	-	-	-	-	-	-	-	-	-	-	-	-
Polícia Civil	189	111.524,49	181	106.235,69	182	111.005,47	190	118.632,09	201	122.205,81	201	118.931,52	198	117.191,13
Polícia Militar-HPM	-	-	-	-	-	-	-	-	-	-	-	-	-	-
Polícia Militar	175	103.139,23	172	101.282,46	168	98.307,67	174	100.763,41	170	99.625,37	169	98.667,05	169	96.230,68
CBMES	51	29.648,03	49	29.196,44	50	29.807,75	50	29.727,89	50	29.528,24	51	30.766,07	53	30.669,48
SEDH	20	11.459,91	18	10.781,10	17	9.623,13	17	10.381,80	19	10.681,28	20	11.579,71	20	12.398,20
Vice-Governadoria	5	2.775,14	6	3.473,91	6	3.194,40	6	3.154,47	6	3.593,70	6	3.593,70	6	3.719,46
TOTAL DA DIRETA	1.883	1.392.466,88	1.846	1.363.871,23	1.777	1.339.495,49	1.800	1.345.958,23	1.825	1.374.517,79	1.806	1.361.705,88	1.811	1.383.735,28

Fonte: Relatórios SIARHES - Administração Direta e Autarquias.

DEMONSTRATIVO DO QUANTITATIVO E DOS GASTOS COM ESTAGIÁRIOS - AUTARQUIAS

Órgãos	nov/2018		dez/2018		jan/2019		fev/2019		mar/2019		abr/2019		mai/2019	
	Quant.	Valor	Quant.	Valor	Quant.	Valor	Quant.	Valor	Quant.	Valor	Quant.	Valor	Quant.	Valor
IDURB	-	-	-	-	-	-	-	-	-	-	-	-	-	-
ARSI	-	-	-	-	-	-	-	-	-	-	-	-	-	-
ADERES	6	3.593,70	6	3.214,37	5	2.715,25	5	2.735,21	6	3.354,12	6	3.593,70	6	3.593,70
AGERH	12	7.047,64	12	7.167,43	8	3.913,15	10	5.390,56	10	5.390,14	9	5.390,55	9	5.390,55
ARSP	13	7.566,74	12	7.147,46	12	7.227,33	11	6.588,45	11	6.588,45	11	6.588,45	11	6.588,45
DER	44	25.375,52	41	24.077,80	34	19.984,97	39	22.939,82	42	24.207,31	39	23.359,05	39	23.359,05
DETRAN	132	78.451,88	133	79.186,99	109	65.445,20	111	66.723,07	117	70.073,57	125	76.095,00	120	71.611,91
DIO	5	2.994,75	5	2.994,75	2	1.197,90	2	1.197,90	2	1.197,90	2	1.197,90	2	1.197,90
FAMES	7	3.394,06	6	3.354,12	5	2.755,17	5	2.994,75	5	2.994,75	5	2.994,75	5	2.994,75
FAPES	20	11.959,03	21	12.498,09	18	10.062,36	16	9.303,70	16	9.683,03	17	10.182,15	17	9.962,54
ESESP	6	3.593,70	6	3.593,70	6	3.493,88	6	3.593,70	6	3.593,70	7	4.192,65	7	4.192,65
IASES	56	34.050,41	53	31.374,47	46	28.339,79	49	29.041,83	48	29.165,32	49	28.087,22	45	26.949,20
IDAF	49	29.348,55	50	29.288,68	39	22.859,93	47	28.070,81	50	29.128,94	48	27.352,07	45	27.831,21
IEMA	71	42.465,55	73	44.302,34	55	35.018,61	57	34.539,45	74	49.912,55	74	43.483,77	72	41.746,83
INCAPER	19	11.300,18	20	11.759,38	16	9.523,30	16	9.623,13	14	7.127,50	11	5.510,34	8	4.791,60
IOPES	20	11.539,77	18	10.781,10	15	9.183,91	16	7.886,19	15	9.044,15	14	8.385,30	14	8.385,30
IPAJM	56	31.864,17	52	31.065,52	54	31.045,58	55	33.161,88	57	32.463,11	55	32.882,36	50	29.069,04
JSN	20	11.879,17	20	12.038,90	19	11.819,28	21	12.438,20	19	10.501,61	15	9.004,21	13	7.267,25
IPEM	8	4.711,74	9	5.630,13	8	4.372,65	9	5.510,03	9	5.390,55	9	5.390,55	9	5.390,55
PROCON	22	13.176,90	22	12.657,81	19	10.621,39	22	12.597,93	24	13.855,72	24	13.665,13	22	12.338,37
PRODEST	26	15.138,71	25	13.975,51	23	13.077,08	23	13.436,45	23	13.676,03	22	13.176,90	21	12.318,41
JUCEES	31	18.407,71	33	19.026,65	31	18.267,98	29	16.491,05	30	17.449,42	27	16.171,65	27	15.952,04
RTV-ES	23	13.396,52	22	13.176,90	22	12.677,78	21	12.577,95	22	13.296,70	21	12.438,20	20	11.559,74
SUPPIN	-	-	-	-	-	-	-	-	-	-	-	-	-	-
TOTAL DA INDIRETA	646	381.256,40	639	378.312,10	546	323.602,49	570	336.842,06	600	358.334,57	590	349.141,90	562	332.491,04

Órgãos	jun/2019		jul/2019		ago/2019		set/2019		out/19		nov/19		dez/19	
	Quant.	Valor	Quant.	Valor	Quant.	Valor	Quant.	Valor	Quant.	Valor	Quant.	Valor	Quant.	Valor
IDURB	-	-	-	-	-	-	-	-	-	-	-	-	-	-
ARSI	-	-	-	-	-	-	-	-	-	-	-	-	-	-
ADERES	6	3.593,70	6	3.114,54	6	3.533,81	6	3.274,26	5	2.994,75	5	2.795,10	4	1.425,79
AGERH	9	5.111,04	9	5.350,61	9	5.390,55	9	5.370,58	9	5.390,55	10	5.570,24	10	6.437,99
ARSP	11	6.588,45	11	6.588,45	11	5.929,61	9	5.650,10	11	6.907,89	11	6.588,45	11	6.819,01
DER	39	23.019,65	40	22.187,71	37	21.841,71	38	21.741,90	36	20.883,40	33	18.727,18	46	27.048,74
DETRAN	116	67.654,23	117	69.271,46	123	74.102,88	124	71.567,38	120	71.607,32	123	73.344,27	121	73.705,99
DIO	2	1.197,90	2	818,57	1	598,95	1	598,95	1	439,23	-	-	-	-
FAMES	5	2.994,75	6	3.433,98	6	3.354,12	6	3.014,72	5	2.994,75	7	4.072,87	7	4.339,37
FAPES	16	8.445,20	15	7.966,05	14	8.185,65	17	10.401,78	19	11.380,05	19	11.000,71	18	11.158,38
ESESP	7	3.833,28	7	3.653,60	6	3.593,70	7	3.354,13	6	3.014,72	6	3.533,81	7	4.194,72
IASES	41	23.674,94	38	22.556,90	36	21.059,53	36	20.939,72	38	21.299,10	37	21.937,99	36	21.543,76
IDAF	43	25.395,48	43	25.155,90	44	26.074,31	45	25.894,62	44	26.253,98	45	26.992,68	44	26.149,88
IEMA	67	40.129,65	69	41.068,00	70	41.706,91	66	39.091,47	68	41.627,03	68	41.686,92	67	41.038,04
INCAPER	9	4.272,51	8	3.913,14	11	4.591,96	10	6.129,26	13	6.967,80	14	8.045,90	13	8.058,83
IOPES	14	7.806,32	11	6.588,45	12	6.408,78	13	8.025,94	13	7.786,35	15	7.786,35	-	-
IPAJM	45	25.914,56	54	29.428,42	51	29.608,09	50	29.029,13	52	28.829,47	50	29.727,89	51	31.093,92
JSN	10	5.989,50	8	4.791,60	7	4.192,65	12	6.408,78	11	6.269,00	11	7.167,44	10	6.199,10
IPEM	9	5.390,55	8	4.392,31	9	5.390,55	9	5.170,93	8	4.791,60	8	4.192,65	9	4.959,28
PROCON	18	10.721,21	21	11.699,50	20	11.659,57	21	11.579,71	21	12.577,95	26	16.171,67	30	18.886,30
PRODEST	20	11.679,53	21	12.338,37	23	12.977,25	23	12.837,50	22	13.176,90	20	11.400,02	19	11.303,03
JUCEES	26	15.193,36	26	14.794,07	26	14.055,38	28	15.592,68	29	16.111,75	26	14.255,03	24	14.297,86
RTV-ES	16	9.223,83	18	9.742,93	13	7.187,40	17	9.762,89	19	10.920,86	20	12.418,23	20	12.398,20
SUPPIN	-	-	-	-	-	-	-	-	-	-	-	-	-	-
TOTAL DA INDIRETA	529	307.829,64	538	308.854,56	535	311.443,36	547	315.436,43	550	322.224,45	554	327.415,40	547	331.058,19

Fonte: Relatórios SIARHES - Administração Direta e Autarquias.

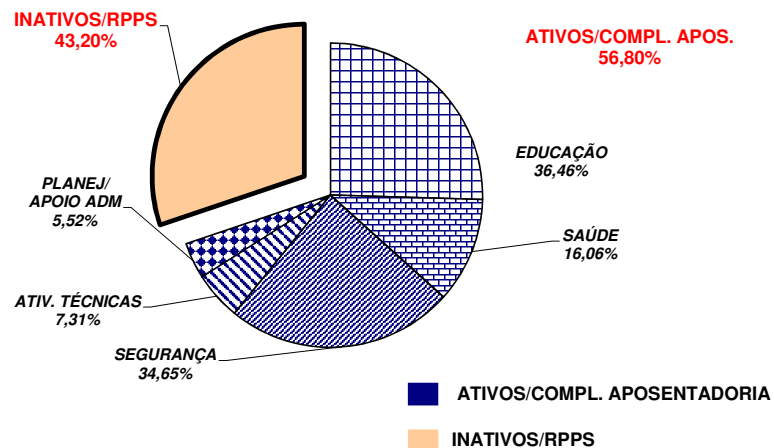
	nov/18		dez/18		jan/19		fev/19		mar/19		abr/19		mai/19	
TOTAL GERAL	2.368	1.564.759,09	2.377	1.546.807,80	2.087	1.391.915,50	2.262	1.454.871,39	2.483	1.657.795,87	2.455	1.612.145,46	2.485	1.761.534,88
	jun/19		jul/19		ago/19		set/19		out/19		nov/19		dez/19	
TOTAL GERAL	2.412	1.700.296,52	2.384	1.672.725,79	2.312	1.650.938,85	2.347	1.661.394,66	2.375	1.696.742,24	2.360	1.689.121,28	2.358	1.714.793,47

**DEMONSTRATIVO DO QUANTITATIVO E DA DISTRIBUIÇÃO DA FOLHA DE PAGAMENTO COM PESSOAL DO PODER EXECUTIVO
NAS ÁREAS DE EDUCAÇÃO, SAÚDE, SEGURANÇA PÚBLICA E OUTROS
DEZEMBRO/2019**

Demonstrativo do Número de Servidores

ESPECIFICAÇÃO	DADOS MÊS DEZEMBRO/19	%	MÉDIA MENSAL JAN/19 A DEZ/19	%
1 - ATIVOS/COMPL. APOSENTADORIA	51.232	56,44	51.361	56,80
EDUCAÇÃO (1)	19.056	37,20	18.727	36,46
SAÚDE (2)	7.984	15,58	8.250	16,06
SEGURANÇA (3)	17.558	34,27	17.797	34,65
OUTROS ATIV. TÉCNICAS (4)	3.736	7,29	3.752	7,31
OUTROS PLANEJ./APOIO ADM. (5)	2.898	5,66	2.835	5,52
2 - INATIVOS/RPPS	39.546	43,56	39.064	43,20
TOTAL	90.778	100,00	90.425	100,00

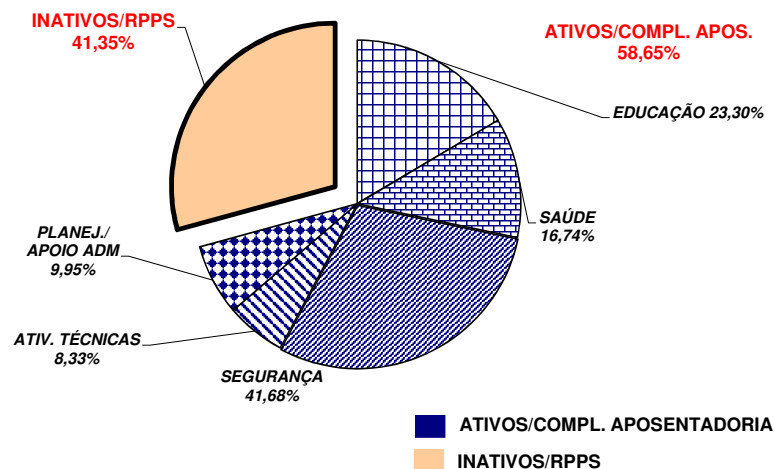
Fonte: Relatórios SIARHES - Administração Direta e Autarquias.



Demonstrativo dos Gastos

ESPECIFICAÇÃO	DADOS MÊS DEZEMBRO/19	%	MÉDIA MENSAL JAN/19 A DEZ/19	%
1 - ATIVOS/COMPL. APOSENTADORIA	417.180,57	63,85	290.382,68	58,65
EDUCAÇÃO (1)	103.930,21	24,91	67.647,05	23,30
SAÚDE (2)	68.061,16	16,31	48.620,49	16,74
SEGURANÇA (3)	167.375,89	40,12	121.020,39	41,68
OUTROS ATIV. TÉCNICAS (4)	34.917,33	8,37	24.201,91	8,33
OUTROS PLANEJ./APOIO ADM. (5)	42.895,97	10,28	28.892,84	9,95
2 - INATIVOS/RPPS	236.147,32	36,15	204.758,33	41,35
TOTAL	653.327,89	100,00	495.141,01	100,00

Fonte: Relatórios SIARHES - Administração D



Notas:

(1) - Inclui SEDU CLT/Estatutário/DTA e DTM.

(2) - Inclui SESA - Efetivos, Comissionados e Contratados Temporários

(3) - Inclui PM/PC - Administrativos e Policiais; CBMES; HPM, SESP; SEJUS e IASES

(4) - Inclui SEAG; SEAMA; SECULT; SEDH; SETADES; SEDES;SETUR; SEDURB; SEMOBI; SESPOR; ADERES; AGERH; DER/ES; FAMES; ESESP; IEMA; IDAF; INCAPER, IOPES, DETRAN, IDURB e ARSI.

(5) - Inclui SECONT; APE; ASPE; SEG; Casa Civil; Vice Governadoria; Casa Militar; SECTI; Defensoria Pública; PGE; SEP; SEGER; Previdência Complementar; Pensões Especiais; SECOM; SEFAZ; FAPES; IJSN; RTV-ES; DIO; IPAJM; PROCON; PRODEST; IPEM; JUCEES e SUPPIN

**DEMONSTRATIVO DA CONTRIBUIÇÃO PATRONAL E DOS SERVIDORES, DO
PODER EXECUTIVO, PARA O REGIME PRÓPRIO DE PREVIDÊNCIA SOCIAL - RPPS**

Em R\$ 1,00

ESPECIFICAÇÃO	MESES						
	NOVEMBRO/2018	DEZEMBRO/2018	JANEIRO/2019	FEVEREIRO/2019	MARÇO/2019	ABRIL/2019	MAIO/2019
FF/Fundo Financeiro	26.556.970,94	51.712.355,75	25.855.566,90	25.196.625,88	24.035.805,06	23.991.904,37	23.801.454,78
Contribuição Servidores	11.611.814,93	22.421.987,71	11.423.668,56	10.980.542,45	10.729.557,08	10.701.063,35	10.614.530,52
Contribuição Patronal	14.945.156,01	29.290.368,04	14.431.898,34	14.216.083,43	13.306.247,98	13.290.841,02	13.186.924,26
FP/Fundo Previdenciário	22.851.650,88	44.948.236,15	23.221.027,21	23.119.781,17	24.331.114,57	24.190.108,14	24.249.171,27
Contribuição Servidores	7.730.709,80	15.014.039,33	7.844.325,47	7.806.480,99	8.221.062,91	8.174.705,88	8.193.409,61
Contribuição Patronal	15.120.941,08	29.934.196,82	15.376.701,74	15.313.300,18	16.110.051,66	16.015.402,26	16.055.761,66
Total	49.408.621,82	96.660.591,90	49.076.594,11	48.316.407,05	48.366.919,63	48.182.012,51	48.050.626,05

ESPECIFICAÇÃO	MESES						
	JUNHO/2019	JULHO/2019	AGOSTO/2019	SETEMBRO/2019	OUTUBRO/2019	NOVEMBRO/2019	DEZEMBRO/2019
FF/Fundo Financeiro	23.917.421,63	25.513.032,76	23.634.376,83	23.710.699,64	23.278.286,73	23.186.280,24	47.661.046,17
Contribuição Servidores	10.692.504,91	11.170.493,26	10.658.257,01	10.642.089,71	10.449.286,91	10.561.030,87	21.805.357,96
Contribuição Patronal	13.224.916,72	14.342.539,50	12.976.119,82	13.068.609,93	12.828.999,82	12.625.249,37	25.855.688,21
FP/Fundo Previdenciário	24.348.366,74	25.177.073,22	24.544.692,68	25.346.600,85	24.495.825,83	24.529.898,22	51.205.990,02
Contribuição Servidores	8.225.966,88	8.492.958,28	8.390.510,74	8.559.945,75	8.258.112,87	8.278.932,74	17.284.565,19
Contribuição Patronal	16.122.399,86	16.684.114,94	16.154.181,94	16.786.655,10	16.237.712,96	16.250.965,48	33.921.424,83
Total	48.265.788,37	50.690.105,98	48.179.069,51	49.057.300,49	47.774.112,56	47.716.178,46	98.867.036,19

Fonte: Relatórios SIARHES - PRO2722R da Administração Direta e Autarquias.

Obs.: A partir de jan/10, com a edição da L.C. nº 539/2009, deixou de ser devida a parcela de IPAJM patronal dos aposentados e pensionistas.

**DEMONSTRATIVO DA CONTRIBUIÇÃO PATRONAL E DOS SERVIDORES, DO
PODER EXECUTIVO, PARA O INSTITUTO NACIONAL DO SEGURO SOCIAL - INSS**

Em R\$ 1,00

ESPECIFICAÇÃO	MESES						
	NOVEMBRO/2018	DEZEMBRO/2018	JANEIRO/2019	FEVEREIRO/2019	MARÇO/2019	ABRIL/2019	MAIO/2019
INSS - Contribuição Servidores	6.144.999,59	10.385.853,74	5.268.247,62	5.871.490,15	5.775.356,27	5.840.337,97	5.904.113,36
INSS - Contribuição Patronal	13.006.630,08	22.871.501,87	11.198.368,17	12.407.828,74	12.097.884,91	12.417.120,20	12.911.954,98
Total	19.151.629,67	33.257.355,61	16.466.615,79	18.279.318,89	17.873.241,18	18.257.458,17	18.816.068,34

ESPECIFICAÇÃO	MESES						
	JUNHO/2019	JULHO/2019	AGOSTO/2019	SETEMBRO/2019	OUTUBRO/2019	NOVEMBRO/2019	DEZEMBRO/2019
INSS - Contribuição Servidores	6.021.208,20	7.775.614,06	6.076.701,00	6.091.231,55	6.147.443,07	6.119.246,54	11.180.185,16
INSS - Contribuição Patronal	13.093.468,23	17.033.770,03	13.125.156,06	13.382.056,13	13.654.316,73	13.171.951,14	24.446.430,84
Total	19.114.676,43	24.809.384,09	19.201.857,06	19.473.287,68	19.801.759,80	19.291.197,68	35.626.616,00

Fonte: Relatórios SIARHES - PRO0546R da Administração Direta e Autarquias.

Obs.: Da contribuição patronal estão deduzidos os valores dos benefícios previdenciários de Salário Família e Salário Maternidade.